

# RELATÓRIO MENSAL DE ATIVIDADES

Janeiro de 2024

**GRUPO TRANSLAURA**  
**ELIANE VISNIESKI TRANSPORTES – ME**  
**TRANSLAURA – TRANSPORTES RODOVIÁRIOS LTDA – ME**  
**CREMILSON VLADEMIR VOLPATTO LTDA – ME**  
**CREMILSON VLADEMIR VOLPATTO LTDA – ME**



Documento assinado digitalmente, conforme MP nº 2.200-2/2001, Lei nº 11.419/2006, resolução do Projudi, do TJPR/OE  
Validação deste em <https://projudi.tjpr.jus.br/projudi/> - Identificador: PJ6CE EU4WK FPN5M NZJJU

## CONTATO

### CURITIBA - PR

Tel.: (41) 3206-2754 / (41) 99189-2968  
Av. Cândido de Abreu, 776, Sala 1306  
Ed. World Business, Centro Cívico  
CEP: 80530-000

### MARINGÁ - PR

Tel.: (44) 3226-2968 | (44) 9 9127-2968  
Av. Mauá, nº 2720, Sala 04,  
Ed. Villagio Di Itália, Zona 03  
CEP: 87050-020

### SÃO PAULO - SP

Tel.: (11) 3135-6549 | (11) 98797-8850  
Av. Paulista, nº 302 - 9º Andar  
Ed. José Martins Borges - Bela Vista  
CEP: 01310-000

[www.marquesadmjudicial.com.br](http://www.marquesadmjudicial.com.br)  
[marcio@marquesadmjudicial.com.br](mailto:marcio@marquesadmjudicial.com.br)

## Excelentíssimo Senhor Doutor Juiz de Direito da Vara Cível de São João – Estado do Paraná.

Dr. Leonardo Marcio Laureano

Preliminarmente, cumpre informar que a apresentação do Relatório Mensal da Administração Judicial ao Juiz, para a devida juntada nos autos de Recuperação Judicial, faz parte do rol de deveres do Administrador Judicial, nos termos do art. 22, II, "a" (primeira parte) e "c" da Lei nº 11.101/05.

O presente relatório reúne e sintetiza as informações referentes ao mês de **janeiro de 2024**, das Recuperandas **ELIANE VISNIESKI TRANSPORTES (CNPJ nº 30.681.500/0001-05)**, TRANSLAURA – TRANSPORTES RODOVIÁRIOS LTDA. (CNPJ nº 33.927.775/0001-66), CREMILSON VLADEMIR VOLPATTO – LTDA (CNPJ nº 36.603.327/0001-03) e CREMILSON VLADEMIR VOLPATTO – LTDA (CNPJ nº 36.603.327/0002-86) – GRUPO TRANSLAURA, disponibilizadas por meio do contador responsável Miguel Sibert – CRC PR-043631/O-3, devendo-se fazer a ressalva de que tais informações apresentadas possuem caráter provisório, visto que ainda podem sofrer alterações até o final do exercício contábil.

As análises e observações apresentadas no presente relatório estão embasadas em informações contábeis, financeiras e operacionais apresentadas pelas Recuperandas, sob as penas do art. 171 da Lei 11.101/2005, bem como nas informações coletadas pela Administradora Judicial por meio da realização de inspeções periódicas nas instalações da empresa, de informações prestadas pelos credores e terceiros interessados, e ainda da análise da movimentação processual.

Referido relatório possui o objetivo de demonstrar ao Juízo, aos credores e demais interessados um resumo dos principais fatos ocorridos no período sob análise, primando sempre pela transparência, objetividade e ampla divulgação das informações pertinentes ao processo de recuperação judicial. Este relatório e demais documentos relacionados a presente recuperação judicial estão disponíveis para consulta tanto nestes autos de Recuperação Judicial autuados sob nº 0000776-12.2023.8.16.0183 quanto no site [www.marquesadmjudicial.com.br](http://www.marquesadmjudicial.com.br).

Por fim, esta Administradora Judicial permanece à disposição para o esclarecimento de eventuais dúvidas remanescentes.

Curitiba/PR, 20 de fevereiro de 2024.



**M. MARQUES SOCIEDADE INDIVIDUAL DE ADVOCACIA**

ADMINISTRADORA JUDICIAL

CNPJ Nº 07.166.865/0001-71 | OAB/PR Nº 6.195

**Profissional Responsável: MARCIO ROBERTO MARQUES**

OAB/PR nº 65.066 | OAB/SP nº 459.319



# ÍNDICE

1. SUMÁRIO EXECUTIVO	4
2. ATIVIDADES DAS RECUPERANDAS	6
3. INFORMAÇÕES OPERACIONAIS	9
4. INFORMAÇÕES FINANCEIRAS	15
5. ENDIVIDAMENTO	61
6. PLANO DE RECUPERAÇÃO JUDICIAL	72
7. INFORMAÇÕES PROCESSUAIS	74
GLOSSÁRIO	87
ANEXOS	89



# 1. SUMÁRIO EXECUTIVO



## Sumário Executivo

Assunto	Observações
<b>Atividades da Recuperandas</b>	Visando abrandar os efeitos da crise econômica, as Recuperandas buscam descentralizar suas operações de commodities para aumentar o volume de transporte de combustíveis, a revisão e implantação do fluxo financeiro operacional, visando o reequilíbrio entre as Receitas, Custos e Despesas, evitando a disparidade dos gastos operacionais em relação às suas receitas, bem como a reestruturação do passivo concursal, objetivando atrair capital novo para a companhia.
<b>Informações Operacionais</b>	Em relação ao quadro societário e estrutura organizacional das Recuperandas, em janeiro/24, não houve alteração em relação ao mês anterior, ao contrário do quadro de colaboradores, que variou -28,57% e findou o mês em apreço com 5 (cinco) colaboradores ativos.
<b>Informações Financeiras</b>	No mês em apreço, janeiro/24, foi apresentado as demonstrações contábeis de forma individual e agrupada, além disto, ressalta-se que as informações do Cremilson matriz e filial foram consolidadas. No Balanço Patrimonial, destaca-se na Recup. Eliane a redução em Imobilizado (-0,95%) e o ajuste contábil em Obrigações Trab. e Prev., na Recup. Clemilson nota-se a inconsistência em Caixa (9,09%) e variação em Bancos (-26,69%) e Obrigações Trab. e Prev. (-43,77%), e na Recup. Translaura houve a queda em Caixa (-1,40%). Em relação ao resultado, verifica-se que todas as Recuperandas apuraram Prejuízo no Exercício, refletindo negativamente nos indicadores financeiros apresentados.
<b>Endividamento</b>	No momento da distribuição do pedido de Recuperação Judicial, as Recuperandas apresentaram Relação Nominal de Credores, em consonância ao art. 51, III, LFRJ (mov. 1.18), a qual perfaz o montante total de R\$ 10.276.053,81, porém, após apresentação da relação do art. 7º, § 2º, da Lei 11.101/2005 (mov. 159.1), restou apresentado o passivo de R\$ 1.204.869,73. Ademais, quanto aos créditos não concursais, constatou-se a existência de débitos tributários, trabalhistas e de alienação fiduciária em R\$ 9.003.041,06 em janeiro/24.
<b>Plano de Recuperação Judicial</b>	O Plano de Recuperação Judicial foi apresentado pelas Recuperandas em 11/09/2023.
<b>Informações Processuais</b>	No mês em apreço a Administradora Judicial apresentou os RMA's das Recuperandas. O Banco Volvo (Brasil) S/A apresentou insurgência com a análise concreta da essencialidade dos bens das Recuperandas realizada pela AJ. Ocorreram a interposição dos recursos de Agravo de Instrumento por dois Credores das Recuperandas contra a última decisão proferida pelo d. Juízo Recuperacional, o qual, em 23/01/2024, proferiu decisão: i) mantendo a decisão desafiada por interposição de recursos; ii) declarando a essencialidade dos bens discutidos na seara recursal; iii) prorrogando a essencialidade o stay period por mais 180 dias; e iv) convocando a Assembleia Geral de Credores. As Recuperandas, em 25/01/2024, apresentaram "Aditivo e Consolidação ao Plano de Recuperação Judicial".



## 2. ATIVIDADES DAS RECUPERANDAS

- 2.1 HISTÓRICO DAS RECUPERANDAS
- 2.2 RAZÕES DA CRISE ECONÔMICO-FINANCEIRA
- 2.3 MEDIDAS ADOTADAS PARA A SUPERAÇÃO DA CRISE



## Atividades das Recuperandas

Visando abrandar os efeitos da crise econômica, as Recuperandas buscam descentralizar suas operações de *comodities* para aumentar o volume de transporte de combustíveis, a revisão e implantação do fluxo financeiro operacional, visando o reequilíbrio entre as Receitas, Custos e Despesas, evitando a disparidade dos gastos operacionais em relação às suas receitas, bem como a reestruturação do passivo concursal, objetivando atrair capital novo para a companhia.

### 2.1 HISTÓRICO DAS RECUPERANDAS

As empresas **Eliane Visnieski Transportes, Translaura – Transportes Rodoviários Ltda. e Cremilson Vlademir Volpatto – Ltda.**, fundadas no período compreendido entre 2018 e 2020, são empresas familiares, cuja operação e administração do grupo são gerenciadas pela Sra. Eliane Visnieski e seu esposo, Sr. Cremilson Vlademir Volpatto, os quais tiveram o início de suas carreiras na região de Santa Catarina e, posteriormente, na região de São João, Estado do Paraná.

As empresas surgiram com o propósito de oferecer soluções de transportes rodoviários de cargas em todo território nacional, onde atuam com transporte rodoviário nos seguintes segmentos: i) soja; ii) adubo; iii) milho; iv) trigo; v) aveia; vi) ração animal e vii) combustíveis.

Tais serviços, muito embora afetados pelo período pandêmico ocasionado pela Covid-19, foram rentáveis às empresas, em decorrência do valor das sacas “*comodities*” dos seus principais clientes, ocasionando, assim, mais negócios a serem realizados. Isto possibilitou que as empresas devedoras mantivessem com seu quadro de colaboradores em seus postos, mesmo no período de recessão do mercado global.

Ademais, com base nos documentos apresentados pelas empresas devedoras, destaca-se que não houve alterações nos seus contratos sociais, permanecendo a gestão e administração delas pelos sócios acima descritos.

### 2.2 RAZÕES DA CRISE ECONÔMICO-FINANCEIRA

A crise econômica sofrida pelas Requerentes teve seu estopim no ano de 2022, em decorrência da pandemia da Covid-19, em que pese já passasse por situação alarmada ante as incertezas no cenário econômico do país causada pela greve nacional dos caminhoneiros, as altas taxas de juros, escassez de crédito e queda no preço das *comodities*.

Aliado a tal fato, também sofreram com a pressão de seus clientes para que sua frota de caminhões fosse renovada, sob pena de perderem os contratos já firmados. Dessa forma, as empresas se viram obrigadas a atenderem tais exigências, culminando no endividamento exorbitante junto às instituições financeiras, em decorrência das altas taxas de juros impostas pelo governo e pelos bancos.

Além das causas apresentadas acima, as empresas sofreram financeiramente com um acidente envolvendo um de seus caminhões que transportava fertilizantes, o qual tombou na região de Minas Gerais, acarretando em um prejuízo de R\$ 700.00,00 (setecentos mil reais), pois o veículo não possuía seguro e teve seu uso impossibilitado pelo período de 90 (noventa) dias, deixando, portanto, de gerar receita.

Em suma, tem-se que a crise econômica e financeira dos devedores se instalou pelos seguintes fatores: i) instabilidade econômica oriunda de taxa de juros elevada, causando um aumento do custo para financiamento de sua frota de caminhões; ii) perda de 1 (um) caminhão, causando um aumento do custo operacional e redução de receitas; iii) queda no preço da soja; iv) aumento dos custos operacionais; e v) o estopim causado pela pandemia da Covid-19,



## Atividades das Recuperandas

Visando abrandar os efeitos da crise econômica, as Recuperandas buscam descentralizar suas operações de *comodities* para aumentar o volume de transporte de combustíveis, a revisão e implantação do fluxo financeiro operacional, visando o reequilíbrio entre as Receitas, Custos e Despesas, evitando a disparidade dos gastos operacionais em relação às suas receitas, bem como a reestruturação do passivo concursal, objetivando atrair capital novo para a companhia.

enquanto as empresas já passavam por situação econômica alarmada.

Toda a situação relatada culminou no endividamento atual das empresas que, segundo a relação por elas mesmas apresentada, corresponde a monta de R\$ 10.276.053,81 (dez milhões, duzentos e setenta e seis mil, cinquenta e três reais e oitenta e um centavos), provenientes dos contratos firmados com as seguintes instituições financeiras: Banco Volvo (Brasil) S/A, Sicredi Iguaçu PR/SC/SP, Banco Bradesco S/A, Banco Volkswagen S/A e Banco Itaucard S/A.

Isto posto, para efetiva superação desse cenário, surge a necessidade do processo de Recuperação Judicial, a fim de que as Requerentes possam ajustar seu caixa, buscando equilíbrio financeiro exigido para pagamento de seus credores por meio de plano de reestruturação.

### 2.3 MEDIDAS ADOTADAS PARA A SUPERAÇÃO DA CRISE

#### Medidas adotadas:

As principais medidas imediatas que vêm sendo adotadas para a superação da crise informadas pelas Recuperandas são:

- Aumento do preço da saca da Soja;
- Descentralização de suas operações em *comodities*, aumentando o volume de transporte de combustíveis;
- Revisão do fluxo financeiro operacional visando o reequilíbrio entre as Receitas, Custos e Despesas, evitando disparidades dos gastos operacionais em relação às suas Receitas;
- Implantação de ferramentas de planejamento e gestão do fluxo de caixa, visando melhor previsibilidade e assertividade no controle das entradas e saídas dos recursos financeiros;
- A reestruturação do seu passivo concursal, visando atrair capital novo para a companhia, buscando auxiliar o seu soerguimento econômico-financeiro e continuar a exercer seu objetivo social; e
- Estreitando o relacionamento com outras empresas que atuam na área de transportes, com o objetivo de fazer combinações de negócios em outros segmentos dentro da área de transportes, visando alavancar as receitas de vendas.

#### Principais dificuldades enfrentadas:

As principais dificuldades enfrentadas pelas Recuperandas no período foram:

- Baixa do preço da saca de soja;
- Baixa do transporte de *comodities*;





## 3. INFORMAÇÕES OPERACIONAIS

- 3.1 ESTRUTURA SOCIETÁRIA
- 3.2 UNIDADES DE NEGÓCIO
- 3.3 PRINCIPAIS FORNECEDORES E CLIENTES
- 3.4 COLABORADORES



## Informações Operacionais

Em relação ao quadro societário e estrutura organizacional das Recuperandas, em janeiro/24, não houve alteração em relação ao mês anterior, ao contrário do quadro de colaboradores, que variou **-28,57%** e findou o mês em apreço com 5 (cinco) colaboradores ativos.

### 3.1 ESTRUTURA SOCIETÁRIA

A seguir, apresenta-se quadro demonstrativo da composição societária das Requerentes:

#### ELIANE VISNIESKI TRANSPORTES

Sócio	Nº de Quotas	Valor das Quotas (Em Reais)	Participação (%)
Eliane Visnieski	-	R\$ 150.000,00	100%
<b>TOTAL</b>		<b>R\$ 150.000,00</b>	<b>100%</b>

Fonte: Contrato Social (mov. 1.3).

#### TRANSLAURA – TRANSPORTES RODOVIÁRIOS LTDA.

Sócio	Nº de Quotas	Valor das Quotas (Em Reais)	Participação (%)
Eliane Visnieski	90.000	R\$ 90.000,00	100%
<b>TOTAL</b>	<b>90.000</b>	<b>R\$ 90.000,00</b>	<b>100%</b>

Fonte: Contrato Social (mov. 1.3).

#### CREMILSON VLADEMIR VOLPATTO – LTDA.

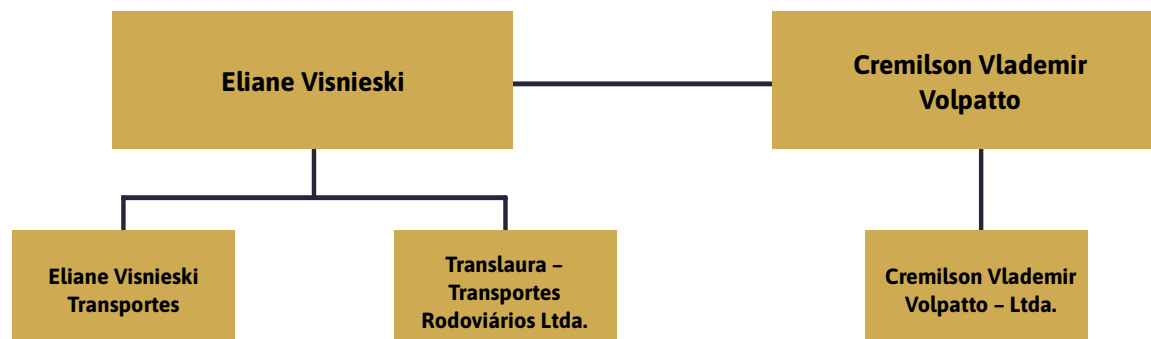
Sócio	Nº de Quotas	Valor das Quotas (Em Reais)	Participação (%)
Cremilson Vlademir Volpatto	20.000	R\$ 20.000,00	100%
<b>TOTAL</b>	<b>20.000</b>	<b>R\$ 20.000,00</b>	<b>100%</b>

Fonte: Contrato Social (mov. 1.3).

## Informações Operacionais

Em relação ao quadro societário e estrutura organizacional das Recuperandas, em janeiro/24, não houve alteração em relação ao mês anterior, ao contrário do quadro de colaboradores, que variou **-28,57%** e findou o mês em apreço com 5 (cinco) colaboradores ativos.

O Grupo possui a seguinte estrutura:



### 3.2 UNIDADES DE NEGÓCIO

As empresas possuem as seguintes unidades de negócio:

Razão Social	CNPJ/CPF	Localidade	Situação
Eliane Visnieski Transportes	30.681.500/0001-05	São João/PR	Ativa
Translaura - Transportes Rodoviários Ltda.	33.927.775/0001-66	São João/PR	Ativa
Cremilson Vlademir Volpatto - Ltda.	36.603.327/0001-03	São João/PR	Ativa
Cremilson Vlademir Volpatto - Ltda.	36.603.327/0002-86	São José/SC	Ativa



## Informações Operacionais

Em relação ao quadro societário e estrutura organizacional das Recuperandas, em janeiro/24, não houve alteração em relação ao mês anterior, ao contrário do quadro de colaboradores, que variou **-28,57%** e findou o mês em apreço com 5 (cinco) colaboradores ativos.

### 3.4 PRINCIPAIS FORNECEDORES E CLIENTES

Os principais FORNECEDORES das Recuperandas no período foram:

Razão Social / Nome	CNPJ / CPF
AUTO POSTO BATATAO LTDA.	34.786.278/0001-58
AUTO POSTO IPIRANGA LTDA.	81.642.308/0002-13
MAHLE 10 LTDA.	20.919.657/0001-64
MIRIAN BARCARENA AUTO POSTO LTDA.	32.966.834/0001-42
PAGNUSSAT COMERCIO DE COMBUSTIVEIS LTDA.	02.375.643/0001-45
PETRO CENTER COMERCIO DERIVADOS DE PETROLEO LTDA.	08.713.905/0002-00
POSTO COMETA MB LTDA.	03.296.030/0001-85
REDE DE POSTOS MARAJÓ SANTANA DO ARAGUAIA LTDA	37.202.136/0001-94
SEM PARAR INSTITUIÇÃO DE PAGAMENTO LTDA.	04.088.208/0001-65
VALENTINA COMBUSTIVEIS LTDA	23.822.551/0001-36

**Fonte:** Informações obtidas com as Recuperandas.

Os principais CLIENTES das Recuperandas no período foram:

Razão Social / Nome	CNPJ / CPF
MASTER AGROINDUSTRIAL S/A	02.011.086/0006-98

**Fonte:** Informações obtidas com as Recuperandas.



## Informações Operacionais

Em relação ao quadro societário e estrutura organizacional das Recuperandas, em janeiro/24, não houve alteração em relação ao mês anterior, ao contrário do quadro de colaboradores, que variou **-28,57%** e findou o mês em apreço com 5 (cinco) colaboradores ativos.

### 3.5 COLABORADORES

As Recuperandas apresentaram a posição do quadro de colaboradores, individual e consolidada, referente ao em análise, demonstrando a variação de **-28,57%** em relação a competência anterior, conforme tabela e gráfico seguintes:

#### ELIANE VISNIESKI TRANSPORTES

Colaboradores	Dez-23	Jan-24
Quantidade Inicial	0	0
( + ) Admissões	0	0
( - ) Demissões	0	0
Quantidade Final	0	0
Variação	0,00%	

#### CREMILSON VLADEMIR VOLPATTO LTDA

Colaboradores	Dez-23	Jan-24
Quantidade Inicial	10	7
( + ) Admissões	2	1
( - ) Demissões	-5	-3
Quantidade Final	7	5
Variação	-28,57%	

#### TRANSLAURA - TRANSPORTES RODOVIARIOS LTDA

Colaboradores	Dez-23	Jan-24
Quantidade Inicial	0	0
( + ) Admissões	0	0
( - ) Demissões	0	0
Quantidade Final	0	0
Variação	0,00%	



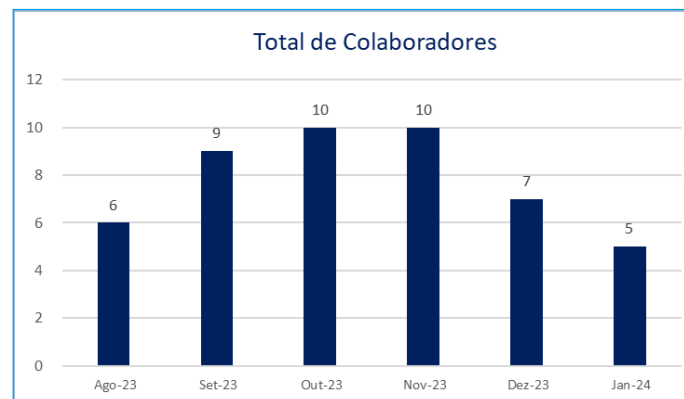
## Informações Operacionais

Em relação ao quadro societário e estrutura organizacional das Recuperandas, em janeiro/24, não houve alteração em relação ao mês anterior, ao contrário do quadro de colaboradores, que variou **-28,57%** e findou o mês em apreço com 5 (cinco) colaboradores ativos.

### GRUPO TRANSLAURA

Colaboradores	Dez-23	Jan-24
<b>Quantidade Inicial</b>	10	7
<b>( + ) Admissões</b>	2	1
<b>( - ) Demissões</b>	-5	-3
<b>Quantidade Final</b>	7	5
<b>Variação</b>		<b>-28,57%</b>

Fonte: GRUPO TRANSLAURA - 31/01/2024



Fonte: GRUPO TRANSLAURA - 31/01/2024

## 4. INFORMAÇÕES FINANCEIRAS

- 4.1 BALANÇO PATRIMONIAL
- 4.2 DEMONSTRAÇÃO DE RESULTADO DO EXERCÍCIO
- 4.3 ATIVO IMOBILIZADO
- 4.4 ÍNDICES FINANCEIROS



## Informações Financeiras

No mês em apreço, janeiro/24, foi apresentado as demonstrações contábeis de forma individual e agrupada, além disto, ressalta-se que as informações do Cremilson matriz e filial foram consolidadas. No Balanço Patrimonial, destaca-se na Recup. Eliane a redução em **Imobilizado (-0,95%)** e o ajuste contábil em **Obrigações Trab. e Prev.**, na Recup. Clemilson nota-se a inconsistência em **Caixa (9,09%)** e variação em **Bancos (-26,69%)** e **Obrigações Trab. e Prev. (-43,77%)**, e na Recup. Translaura houve a queda em **Caixa (-1,40%)**. Em relação ao resultado, verifica-se que todas as Recuperandas apuraram **Prejuízo no Exercício**, refletindo negativamente nos indicadores financeiros apresentados.

### 4.1 BALANÇO PATRIMONIAL

Apresenta-se a posição patrimonial individual e consolidada das Recuperandas no mês de janeiro de 2024, demonstrando as variações horizontais e verticais em relação a competência anterior e saldo final do Ativo e Passivo, respectivamente, e ressaltando as principais variações ocorridas no período, conforme exposto abaixo:

#### BALANÇO PATRIMONIAL – ELIANE VISNIESKI TRANSPORTES EM 31/01/2024

BALANÇO PATRIMONIAL (valores em R\$)	Dez-23	Jan-24	AH	AV	Ref.
<b>ATIVO</b>					
<b>Circulante</b>					
Caixa	82.872,53	80.940,75	-2,33%	2,94%	
	<b>82.872,53</b>	<b>80.940,75</b>	<b>-2,33%</b>	<b>2,94%</b>	
<b>Não Circulante</b>					
Investimentos	20,00	20,00	0,00%	0,00%	
Imobilizado	2.694.349,02	2.668.807,35	-0,95%	97,06%	<b>a</b>
	<b>2.694.369,02</b>	<b>2.668.827,35</b>	<b>-0,95%</b>	<b>97,06%</b>	
<b>TOTAL DO ATIVO</b>	<b>2.777.241,55</b>	<b>2.749.768,10</b>	<b>-0,99%</b>	<b>100,00%</b>	
<b>PASSIVO</b>					
<b>Circulante</b>					
Empréstimos e Financiamentos	506.424,70	506.424,70	0,00%	16,04%	
Obrigações Tributárias	2.198,17	1.804,33	-17,92%	0,06%	
Obrigações Trabalhistas e Prev.	0,00	1.412,00	Erro	0,04%	<b>b</b>
	<b>508.622,87</b>	<b>509.641,03</b>	<b>0,20%</b>	<b>16,15%</b>	
<b>Não Circulante</b>					
Empréstimos e Financiamentos	2.536.000,00	2.536.000,00	0,00%	80,34%	
	<b>2.536.000,00</b>	<b>2.536.000,00</b>	<b>0,00%</b>	<b>80,34%</b>	
<b>Patrimônio Líquido</b>					
Capital Social	150.000,00	150.000,00	0,00%	4,75%	
Lucros ou Prejuízos Acumulados	-39.211,74	-39.211,74	0,00%	-1,24%	
	<b>110.788,26</b>	<b>110.788,26</b>	<b>0,00%</b>	<b>3,51%</b>	
<b>TOTAL DO PASSIVO</b>	<b>3.155.411,13</b>	<b>3.156.429,29</b>	<b>0,03%</b>	<b>100,00%</b>	



## Informações Financeiras

No mês em apreço, janeiro/24, foi apresentado as demonstrações contábeis de forma individual e agrupada, além disto, ressalta-se que as informações do Cremilson matriz e filial foram consolidadas. No Balanço Patrimonial, destaca-se na Recup. Eliane a redução em **Imobilizado (-0,95%)** e o ajuste contábil em **Obrigações Trab. e Prev.**, na Recup. Clemilson nota-se a inconsistência em **Caixa (9,09%)** e variação em **Bancos (-26,69%)** e **Obrigações Trab. e Prev. (-43,77%)**, e na Recup. Translaura houve a queda em **Caixa (-1,40%)**. Em relação ao resultado, verifica-se que todas as Recuperandas apuraram **Prejuízo no Exercício**, refletindo negativamente nos indicadores financeiros apresentados.

## Notas:

- a)** A variação de **-0,95%** no **Imobilizado** da Recuperanda ocorreu através da contabilização de **Depreciação** mensal no montante de **R\$ 25.541,67**;
- b)** Nota-se que a Recuperanda efetuou um ajuste no saldo anterior de **Obrigações Trabalhistas e Prev.** mediante o encerramento do exercício, ocasionando em erro na variação horizontal, no mês em apreço, remanesceu o saldo a pagar de **Pró-Labore a Pagar** e **INSS a Recolher** em **R\$ 1.256,68** e **R\$ 155,32**, respectivamente.



## Informações Financeiras

No mês em apreço, janeiro/24, foi apresentado as demonstrações contábeis de forma individual e agrupada, além disto, ressalta-se que as informações do Cremilson matriz e filial foram consolidadas. No Balanço Patrimonial, destaca-se na Recup. Eliane a redução em **Imobilizado (-0,95%)** e o ajuste contábil em **Obrigações Trab. e Prev.**, na Recup. Clemilson nota-se a inconsistência em **Caixa (9,09%)** e variação em **Bancos (-26,69%)** e **Obrigações Trab. e Prev. (-43,77%)**, e na Recup. Translaura houve a queda em **Caixa (-1,40%)**. Em relação ao resultado, verifica-se que todas as Recuperandas apuraram **Prejuízo no Exercício**, refletindo negativamente nos indicadores financeiros apresentados.

### BALANÇO PATRIMONIAL – CREMILSON VLADEMIR VOLPATTO LTDA EM 31/01/2024

BALANÇO PATRIMONIAL (valores em R\$)	Dez-23	Jan-24	AH	AV	Ref.
<b>ATIVO</b>					
<b>Circulante</b>					
Caixa	-840.169,01	-916.515,37	9,09%	-40,61%	a
Bancos	153.769,32	112.725,58	-26,69%	4,99%	b
Aplicações de Liquidez Imediata	29.376,21	29.376,21	0,00%	1,30%	
Outros Créditos	0,00	0,00	0,00%	0,00%	
	<b>-657.023,48</b>	<b>-774.413,58</b>	<b>17,87%</b>	<b>-34,31%</b>	
<b>Não Circulante</b>					
Realizável a Longo Prazo	30.149,00	30.149,00	0,00%	1,34%	
Imobilizado	3.050.755,21	3.001.155,21	-1,63%	132,98%	c
	<b>3.080.904,21</b>	<b>3.031.304,21</b>	<b>-1,61%</b>	<b>134,31%</b>	
<b>TOTAL DO ATIVO</b>	<b>2.423.880,73</b>	<b>2.256.890,63</b>	<b>-6,89%</b>	<b>100,00%</b>	
<b>PASSIVO</b>					
<b>Circulante</b>					
Empréstimos e Financiamentos	3.359.969,66	3.359.969,66	0,00%	78,10%	
Obrigações Tributárias	9.014,60	9.171,13	1,74%	0,21%	
Obrigações Trabalhistas e Prev.	34.433,17	19.361,60	-43,77%	0,45%	d
	<b>3.403.417,43</b>	<b>3.388.502,39</b>	<b>-0,44%</b>	<b>78,76%</b>	
<b>Não Circulante</b>					
Empréstimos e Financiamentos	1.116.596,73	1.116.596,73	0,00%	25,95%	
	<b>1.116.596,73</b>	<b>1.116.596,73</b>	<b>0,00%</b>	<b>25,95%</b>	
<b>Patrimônio Líquido</b>					
Capital Social	20.000,00	20.000,00	0,00%	0,46%	
Lucros ou Prejuízos Acumulados	-222.942,90	-222.942,90	0,00%	-5,18%	
	<b>-202.942,90</b>	<b>-202.942,90</b>	<b>0,00%</b>	<b>-4,72%</b>	
<b>TOTAL DO PASSIVO</b>	<b>4.317.071,26</b>	<b>4.302.156,22</b>	<b>-0,35%</b>	<b>100,00%</b>	

## Informações Financeiras

No mês em apreço, janeiro/24, foi apresentado as demonstrações contábeis de forma individual e agrupada, além disto, ressalta-se que as informações do Cremilson matriz e filial foram consolidadas. No Balanço Patrimonial, destaca-se na Recup. Eliane a redução em **Imobilizado (-0,95%)** e o ajuste contábil em **Obrigações Trab. e Prev.**, na Recup. Clemilson nota-se a inconsistência em **Caixa (9,09%)** e variação em **Bancos (-26,69%)** e **Obrigações Trab. e Prev. (-43,77%)**, e na Recup. Translaura houve a queda em **Caixa (-1,40%)**. Em relação ao resultado, verifica-se que todas as Recuperandas apuraram **Prejuízo no Exercício**, refletindo negativamente nos indicadores financeiros apresentados.

## Notas:

- a) Nota-se que o saldo negativo em **Caixa** demonstra a necessidade de ajustes contábeis, tendo em vista que o valor contabilizado deveria fazer jus ao montante de dinheiro em espécie obtido pela Recuperanda, não podendo o mesmo ser negativo. Diante disto, se faz necessário a leitura e aplicação do Pronunciamento Técnico CPC 23 - Políticas Contábeis, Mudança De Estimativa E Retificação De Erro, de modo a retificar a inconsistência apontada;
- b) A redução de **26,69%** no saldo de **Banco** decorre da queda no montante disponível no **Banco C6 SA**, que registrou a queda de **R\$ 41.043,74** em relação a competência anterior;
- c) A redução de **1,63%** em **Imobilizado** decorre da contabilização de **Depreciação** mensal no valor de **R\$ 49.600,00**;
- d) Em **Obrigações Trabalhistas e Previdenciárias (-43,77%)** a redução decorreu da quitação de **Rescisões a Pagar (-100%)**, que registrou **R\$ 4.022,90** anteriormente, e da queda em **FGTS a Recolher (-83,79%)**, que apresentou o saldo de **R\$ 1.369,61** comparado a **R\$ 8.448,98** no mês anterior.



## Informações Financeiras

No mês em apreço, janeiro/24, foi apresentado as demonstrações contábeis de forma individual e agrupada, além disto, ressalta-se que as informações do Cremilson matriz e filial foram consolidadas. No Balanço Patrimonial, destaca-se na Recup. Eliane a redução em **Imobilizado (-0,95%)** e o ajuste contábil em **Obrigações Trab. e Prev.**, na Recup. Clemilson nota-se a inconsistência em **Caixa (9,09%)** e variação em **Bancos (-26,69%)** e **Obrigações Trab. e Prev. (-43,77%)**, e na Recup. Translaura houve a queda em **Caixa (-1,40%)**. Em relação ao resultado, verifica-se que todas as Recuperandas apuraram **Prejuízo no Exercício**, refletindo negativamente nos indicadores financeiros apresentados.

### BALANÇO PATRIMONIAL – TRANSLAURA - TRANSPORTES RODOVIARIOS LTDA EM 31/01/2024

BALANÇO PATRIMONIAL (valores em R\$)	Dez-23	Jan-24	AH	AV	Ref.
<b>ATIVO</b>					
<b>Circulante</b>					
Caixa	402.421,67	396.712,75	-1,42%	46,86%	<b>a</b>
Bancos	0,00	0,00	0,00%	0,00%	
	<b>402.421,67</b>	<b>396.712,75</b>	<b>-1,42%</b>	<b>46,86%</b>	
<b>Não Circulante</b>					
Realizável a Longo Prazo	20,00	20,00	0,00%	0,00%	<b>b</b>
Imobilizado	453.084,64	449.917,97	-0,70%	53,14%	
	<b>453.104,64</b>	<b>449.937,97</b>	<b>-0,70%</b>	<b>53,14%</b>	
<b>TOTAL DO ATIVO</b>	<b>855.526,31</b>	<b>846.650,72</b>	<b>-1,04%</b>	<b>100,00%</b>	
<b>PASSIVO</b>					
<b>Circulante</b>					
Empréstimos e Financiamentos	219.328,58	219.328,58	0,00%	22,93%	
Obrigações Tributárias	0,00	0,00	0,00%	0,00%	
Obrigações Trabalhistas e Prev.	0,00	0,00	0,00%	0,00%	
	<b>219.328,58</b>	<b>219.328,58</b>	<b>0,00%</b>	<b>22,93%</b>	
<b>Não Circulante</b>					
Outras Obrigações	274.986,56	274.986,56	0,00%	28,74%	
	<b>274.986,56</b>	<b>274.986,56</b>	<b>0,00%</b>	<b>28,74%</b>	
<b>Patrimônio Líquido</b>					
Capital Social	90.000,00	90.000,00	0,00%	9,41%	
Lucros ou Prejuízos Acumulados	372.378,15	372.378,15	0,00%	38,92%	
	<b>462.378,15</b>	<b>462.378,15</b>	<b>0,00%</b>	<b>48,33%</b>	
<b>TOTAL DO PASSIVO</b>	<b>956.693,29</b>	<b>956.693,29</b>	<b>0,00%</b>	<b>100,00%</b>	

## Informações Financeiras

No mês em apreço, janeiro/24, foi apresentado as demonstrações contábeis de forma individual e agrupada, além disto, ressalta-se que as informações do Cremilson matriz e filial foram consolidadas. No Balanço Patrimonial, destaca-se na Recup. Eliane a redução em **Imobilizado (-0,95%)** e o ajuste contábil em **Obrigações Trab. e Prev.**, na Recup. Clemilson nota-se a inconsistência em **Caixa (9,09%)** e variação em **Bancos (-26,69%)** e **Obrigações Trab. e Prev. (-43,77%)**, e na Recup. Translaura houve a queda em **Caixa (-1,40%)**. Em relação ao resultado, verifica-se que todas as Recuperandas apuraram **Prejuízo no Exercício**, refletindo negativamente nos indicadores financeiros apresentados.

## Notas:

- a)** A Recuperanda apresentou variação de **-1,42%** em seu **Caixa**, mediante o pagamento de **R\$ 5.708,92** destinado a honorários advocatícios;
- b)** A redução de **0,70%** demonstrada no **Imobilizado** decorre da contabilização da **Depreciação** mensal, no montante de **R\$ 3.166,67**.



## Informações Financeiras

No mês em apreço, janeiro/24, foi apresentado as demonstrações contábeis de forma individual e agrupada, além disto, resalta-se que as informações do Cremilson matriz e filial foram consolidadas. No Balanço Patrimonial, destaca-se na Recup. Eliane a redução em **Imobilizado (-0,95%)** e o ajuste contábil em **Obrigações Trab. e Prev.**, na Recup. Clemilson nota-se a inconsistência em **Caixa (9,09%)** e variação em **Bancos (-26,69%)** e **Obrigações Trab. e Prev. (-43,77%)**, e na Recup. Translaura houve a queda em **Caixa (-1,40%)**. Em relação ao resultado, verifica-se que todas as Recuperandas apuraram **Prejuízo no Exercício**, refletindo negativamente nos indicadores financeiros apresentados.

## BALANÇO PATRIMONIAL – GRUPO TRANSLAURA EM 31/01/2024

(Composição agrupada, não consolidada!)

BALANÇO PATRIMONIAL (valores em R\$)	Dez-23	Jan-24	AH	AV
<b>ATIVO</b>				
<b>Circulante</b>				
Disponível				
Caixa	-354.874,81	-438.861,87	23,67%	-7,50%
Bancos	153.769,32	112.725,58	0,00%	1,93%
Aplicações de Liquidez Imediata	29.376,21	29.376,21	0,00%	0,50%
Outros Créditos	0,00	0,00	#DIV/0!	0,00%
	<b>-171.729,28</b>	<b>-296.760,08</b>	<b>72,81%</b>	<b>-5,07%</b>
<b>Não Circulante</b>				
Realizável a Longo Prazo	30.189,00	30.189,00	0,00%	0,52%
Imobilizado	6.198.188,87	6.119.880,53	-1,26%	104,55%
	<b>6.228.377,87</b>	<b>6.150.069,53</b>	<b>-1,26%</b>	<b>105,07%</b>
<b>TOTAL DO ATIVO</b>	<b>6.056.648,59</b>	<b>5.853.309,45</b>	<b>-3,36%</b>	<b>100,00%</b>
<b>PASSIVO</b>				
<b>Circulante</b>				
Empréstimos e Financiamentos	4.085.722,94	4.085.722,94	0,00%	48,55%
Obrigações Tributárias	11.212,77	10.975,46	-2,12%	0,13%
Obrigações Trabalhistas e Previd.	34.433,17	20.773,60	-39,67%	0,25%
	<b>4.131.368,88</b>	<b>4.117.472,00</b>	<b>-0,34%</b>	<b>48,93%</b>
<b>Não Circulante</b>				
Empréstimos e Financiamentos	3.652.596,73	3.652.596,73	0,00%	43,40%
Outras Obrigações	274.986,56	274.986,56	0,00%	3,27%
	<b>3.927.583,29</b>	<b>3.927.583,29</b>	<b>0,00%</b>	<b>46,67%</b>
<b>Patrimônio Líquido</b>				
Capital Social	260.000,00	260.000,00	0,00%	3,09%
Lucros ou Prejuízos Acumulados	110.223,51	110.223,51	0,00%	1,31%
	<b>370.223,51</b>	<b>370.223,51</b>	<b>0,00%</b>	<b>4,40%</b>
<b>TOTAL DO PASSIVO</b>	<b>8.429.175,68</b>	<b>8.415.278,80</b>	<b>-0,16%</b>	<b>100,00%</b>

## Informações Financeiras

No mês em apreço, janeiro/24, foi apresentado as demonstrações contábeis de forma individual e agrupada, além disto, ressalta-se que as informações do Cremilson matriz e filial foram consolidadas. No Balanço Patrimonial, destaca-se na Recup. Eliane a redução em **Imobilizado (-0,95%)** e o ajuste contábil em **Obrigações Trab. e Prev.**, na Recup. Clemilson nota-se a inconsistência em **Caixa (9,09%)** e variação em **Bancos (-26,69%)** e **Obrigações Trab. e Prev. (-43,77%)**, e na Recup. Translaura houve a queda em **Caixa (-1,40%)**. Em relação ao resultado, verifica-se que todas as Recuperandas apuraram **Prejuízo no Exercício**, refletindo negativamente nos indicadores financeiros apresentados.

### 4.1.1 ATIVO NÃO CIRCULANTE

Em complementação às informações apresentadas no item anterior, apresenta-se, a seguir, a posição individualizada do Ativo Não Circulante das Recuperandas em **31/01/2024**, demonstrada de forma analítica com base no seu balancete.

#### ATIVO NÃO CIRCULANTE – ELIANE VISNIESKI TRANSPORTES EM 31/01/2024

GRUPO	DESCRIÇÃO	SALDO ANTERIOR	DÉBITO	CRÉDITO	SALDO ATUAL
<b>BENS/DIREITOS EM OPERAÇÃO</b>	Investimentos	20,00	0,00	0,00	20,00
	Veículos	3.065.000,00	0,00	0,00	3.065.000,00
<b>Total dos Bens em Operação</b>		<b>3.065.020,00</b>	<b>0,00</b>	<b>0,00</b>	<b>3.065.020,00</b>
<b>(-) DEPRECIAÇÕES E AMORTIZAÇÕES</b>	(-) Depreciação de Veículos	<b>-370.650,98</b>	0,00	<b>-25.541,67</b>	<b>-396.192,65</b>
<b>Total das Depreciações e Amortizações</b>		<b>-370.650,98</b>	<b>0,00</b>	<b>-25.541,67</b>	<b>-396.192,65</b>
<b>Total do Ativo Não Circulante</b>		<b>2.694.369,02</b>	<b>0,00</b>	<b>-25.541,67</b>	<b>2.668.827,35</b>

#### ATIVO NÃO CIRCULANTE – CREMILSON VLADEMIR VOLPATTO LTDA EM 31/01/2024

GRUPO	DESCRIÇÃO	SALDO ANTERIOR	DÉBITO	CRÉDITO	SALDO ATUAL
<b>BENS/DIREITOS EM OPERAÇÃO</b>	Cotas Partes e Ações	30.149,00	0,00	0,00	30.149,00
	Veículos	3.932.000,00	0,00	0,00	3.932.000,00
<b>Total dos Bens/Direitos em Operação</b>		<b>3.962.149,00</b>	<b>0,00</b>	<b>0,00</b>	<b>3.962.149,00</b>
<b>(-) DEPRECIAÇÕES E AMORTIZAÇÕES</b>	(-) Depreciação de Veículos	<b>-881.244,79</b>	0,00	<b>-49.600,00</b>	<b>-930.844,79</b>
<b>Total das Depreciações e Amortizações</b>		<b>-881.244,79</b>	<b>0,00</b>	<b>-49.600,00</b>	<b>-930.844,79</b>
<b>Total do Ativo Não Circulante</b>		<b>3.080.904,21</b>	<b>0,00</b>	<b>-49.600,00</b>	<b>3.031.304,21</b>



Informações Financeiras

No mês em apreço, janeiro/24, foi apresentado as demonstrações contábeis de forma individual e agrupada, além disto, ressalta-se que as informações do Cremilson matriz e filial foram consolidadas. No Balanço Patrimonial, destaca-se na Recup. Eliane a redução em **Imobilizado (-0,95%)** e o ajuste contábil em **Obrigações Trab. e Prev.**, na Recup. Clemilson nota-se a inconsistência em **Caixa (9,09%)** e variação em **Bancos (-26,69%)** e **Obrigações Trab. e Prev. (-43,77%)**, e na Recup. Translaura houve a queda em **Caixa (-1,40%)**. Em relação ao resultado, verifica-se que todas as Recuperandas apuraram **Prejuízo no Exercício**, refletindo negativamente nos indicadores financeiros apresentados.

ATIVO NÃO CIRCULANTE – TRANSLAURA - TRANSPORTES RODOVIARIOS LTDA EM 31/01/2024

GRUPO	DESCRIÇÃO	SALDO ANTERIOR	DÉBITO	CRÉDITO	SALDO ATUAL
BENS/DIREITOS EM OPERAÇÃO	Cotas Banco Sicredi	20,00	0,00	0,00	20,00
	Veículos	215.000,00	0,00	0,00	215.000,00
	Veículos em Comodato	274.986,56	0,00	0,00	274.986,56
Total dos Bens/Direitos em Operação		490.006,56	0,00	0,00	490.006,56
(-) DEPRECIAÇÕES E AMORTIZAÇÕES	(-) Depreciação de Veículos	-36.901,92	0,00	-3.166,67	-40.068,59
Total das Depreciações e Amortizações		-36.901,92	0,00	-3.166,67	-40.068,59
Total do Ativo Não Circulante		453.104,64	0,00	-3.166,67	449.937,97





## Informações Financeiras

No mês em apreço, janeiro/24, foi apresentado as demonstrações contábeis de forma individual e agrupada, além disto, ressalta-se que as informações do Cremilson matriz e filial foram consolidadas. No Balanço Patrimonial, destaca-se na Recup. Eliane a redução em **Imobilizado (-0,95%)** e o ajuste contábil em **Obrigações Trab. e Prev.**, na Recup. Clemilson nota-se a inconsistência em **Caixa (9,09%)** e variação em **Bancos (-26,69%)** e **Obrigações Trab. e Prev. (-43,77%)**, e na Recup. Translaura houve a queda em **Caixa (-1,40%)**. Em relação ao resultado, verifica-se que todas as Recuperandas apuraram **Prejuízo no Exercício**, refletindo negativamente nos indicadores financeiros apresentados.

## 4.2 DEMONSTRAÇÃO DE RESULTADO EXERCÍCIO

A Demonstração do Resultado do Exercício (DRE) individual, foi fornecida pelas Recuperandas referente ao mês de janeiro de 2024. Assim, como no Balanço Patrimonial, demonstra-se as variações horizontais e verticais em relação a competência anterior e receita obtida, respectivamente, além do exposto, destaca-se a seguir as principais variações ocorridas no período:

### DRE – ELIANE VISNIESKI TRANSPORTES EM 31/01/2024

DEMONSTRAÇÃO DO RESULTADO DO EXERCÍCIO	Dez-23	Jan-24	AH	AV	Ref.
<b>RECEITA OPERACIONAL BRUTA</b>	<b>0,00</b>	<b>0,00</b>	<b>0,00%</b>	<b>0,00%</b>	
<b>(-) DEDUÇÕES</b>	<b>0,00</b>	<b>0,00</b>	<b>0,00%</b>	<b>0,00%</b>	
IMPOSTOS INCID. SOBRE VENDAS	0,00	0,00	0,00%	0,00%	
<b>(=) RECEITA OPERACIONAL LÍQUIDA</b>	<b>0,00</b>	<b>0,00</b>	<b>0,00%</b>	<b>0,00%</b>	
<b>(-) CUSTO DOS PROD./MERC./SERV.</b>	<b>0,00</b>	<b>0,00</b>	<b>0,00%</b>	<b>0,00%</b>	
<b>(=) LUCRO/PREJUÍZO BRUTO</b>	<b>0,00</b>	<b>0,00</b>	<b>0,00%</b>	<b>0,00%</b>	
<b>(-) DESPESAS OPERACIONAIS</b>	<b>-28.455,89</b>	<b>-27.171,61</b>	<b>-4,51%</b>	<b>0,00%</b>	
DESPESAS ADMINISTRATIVAS	-28.455,89	-27.171,61	-4,51%	0,00%	<b>a</b>
RESULTADO FINANCEIRO	0,00	0,00	0,00%	0,00%	
OUTROS RESULTADOS OPERACIONAIS	0,00	0,00	0,00%	0,00%	
<b>(=) LUCRO/PREJUÍZO OPERACIONAL</b>	<b>-28.455,89</b>	<b>-27.171,61</b>	<b>-4,51%</b>	<b>0,00%</b>	
<b>(+/-) RESULTADOS NÃO OPERAC.</b>	<b>0,00</b>	<b>0,00</b>	<b>0,00%</b>	<b>0,00%</b>	
<b>(=) RESULTADO ANTES DA CSLL E IRPJ</b>	<b>-28.455,89</b>	<b>-27.171,61</b>	<b>-4,51%</b>	<b>0,00%</b>	
PROVISÃO PARA CONTRIBUIÇÃO SOCIAL	0,00	0,00	0,00%	0,00%	
PROVISÃO PARA IMPOSTO DE RENDA	0,00	0,00	0,00%	0,00%	
<b>(=) LUCRO/PREJUÍZO LÍQ. DO EXERCÍCIO</b>	<b>-28.455,89</b>	<b>-27.171,61</b>	<b>-4,51%</b>	<b>0,00%</b>	

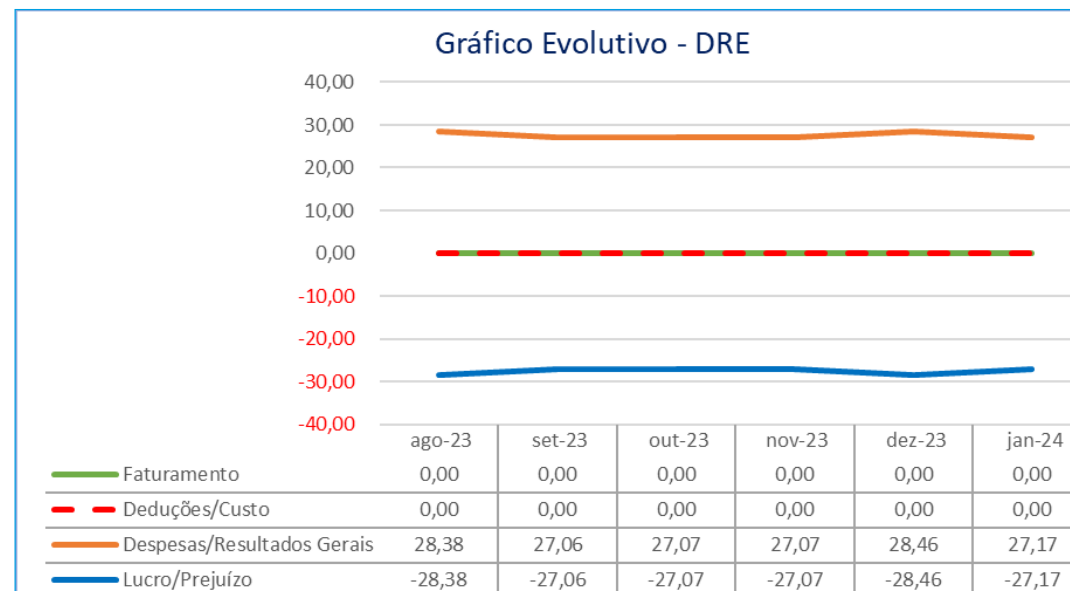
#### Nota:

**a)** No mês em apreço, a única variação ocorrida foi em **Despesas Administrativas (-4,51%)**, devido ao registro da despesa com **Pró-Labore**, que registrou **R\$ 1.412,00** e estava ausente no mês anterior.



## Informações Financeiras

No mês em apreço, janeiro/24, foi apresentado as demonstrações contábeis de forma individual e agrupada, além disto, ressalta-se que as informações do Cremilson matriz e filial foram consolidadas. No Balanço Patrimonial, destaca-se na Recup. Eliane a redução em **Imobilizado (-0,95%)** e o ajuste contábil em **Obrigações Trab. e Prev.**, na Recup. Clemilson nota-se a inconsistência em **Caixa (9,09%)** e variação em **Bancos (-26,69%)** e **Obrigações Trab. e Prev. (-43,77%)**, e na Recup. Translaura houve a queda em **Caixa (-1,40%)**. Em relação ao resultado, verifica-se que todas as Recuperandas apuraram **Prejuízo no Exercício**, refletindo negativamente nos indicadores financeiros apresentados.



Em análise ao gráfico evolutivo acima, cujos valores estão em milhares, nota-se que a ausência de faturamento culminou na ausência de deduções/custo e na apuração constata de prejuízo nos exercícios, estes prejuízos são constituídos tão somente pelas despesas incorridas, quais demonstram estabilidade em seus valores.

## Informações Financeiras

No mês em apreço, janeiro/24, foi apresentado as demonstrações contábeis de forma individual e agrupada, além disto, ressalta-se que as informações do Cremilson matriz e filial foram consolidadas. No Balanço Patrimonial, destaca-se na Recup. Eliane a redução em **Imobilizado (-0,95%)** e o ajuste contábil em **Obrigações Trab. e Prev.**, na Recup. Clemilson nota-se a inconsistência em **Caixa (9,09%)** e variação em **Bancos (-26,69%)** e **Obrigações Trab. e Prev. (-43,77%)**, e na Recup. Translaura houve a queda em **Caixa (-1,40%)**. Em relação ao resultado, verifica-se que todas as Recuperandas apuraram **Prejuízo no Exercício**, refletindo negativamente nos indicadores financeiros apresentados.

### DRE – CREMILSON VLADEMIR VOLPATTO LTDA EM 31/01/2024

DEMONSTRAÇÃO DO RESULTADO DO EXERCÍCIO	Dez-23	Jan-24	AH	AV	Ref.
<b>RECEITA OPERACIONAL BRUTA</b>	<b>72.995,21</b>	<b>79.905,00</b>	<b>9,47%</b>	<b>100,00%</b>	
<b>(-) DEDUÇÕES</b>	<b>-8.175,46</b>	<b>-8.922,92</b>	<b>9,14%</b>	<b>-11,17%</b>	
IMPOSTOS INCID. SOBRE VENDAS	-8.175,46	-8.922,92	9,14%	-11,17%	
<b>(=) RECEITA OPERACIONAL LÍQUIDA</b>	<b>64.819,75</b>	<b>70.982,08</b>	<b>9,51%</b>	<b>88,83%</b>	
<b>(-) CUSTO DOS PROD./MERC./SERV.</b>	<b>0,00</b>	<b>0,00</b>	<b>0,00%</b>	<b>0,00%</b>	
<b>(=) LUCRO/PREJUÍZO BRUTO</b>	<b>64.819,75</b>	<b>70.982,08</b>	<b>9,51%</b>	<b>88,83%</b>	
<b>(+/-) DESPESAS OPERACIONAIS</b>	<b>-242.700,51</b>	<b>-223.057,14</b>	<b>-8,09%</b>	<b>-279,15%</b>	
DESPESAS ADMINISTRATIVAS	-242.700,51	-227.583,90	-6,23%	-284,82%	<b>a</b>
RESULTADO FINANCEIRO	0,00	0,00	0,00%	0,00%	
OUTROS RESULTADOS OPERACIONAIS	0,00	4.526,76	Erro	5,67%	<b>b</b>
<b>(=) LUCRO/PREJUÍZO OPERACIONAL</b>	<b>-177.880,76</b>	<b>-152.075,06</b>	<b>-14,51%</b>	<b>-190,32%</b>	
<b>(+/-) RESULTADO NÃO OPERACIONAL</b>	<b>1.790,86</b>	<b>0,00</b>	<b>-100,00%</b>	<b>0,00%</b>	
<b>(=) RESULTADO ANTES DA CSLL E IRPJ</b>	<b>-176.089,90</b>	<b>-152.075,06</b>	<b>0,00%</b>	<b>-190,32%</b>	
<b>PROVISÃO PARA CONTRIBUIÇÃO SOCIAL</b>	<b>0,00</b>	<b>0,00</b>	<b>0,00%</b>	<b>0,00%</b>	
<b>PROVISÃO PARA IMPOSTO DE RENDA</b>	<b>0,00</b>	<b>0,00</b>	<b>0,00%</b>	<b>0,00%</b>	
<b>(=) LUCRO/PREJ. LÍQUIDO DO EXERCÍCIO</b>	<b>-176.089,90</b>	<b>-152.075,06</b>	<b>-13,64%</b>	<b>-190,32%</b>	

#### Notas:

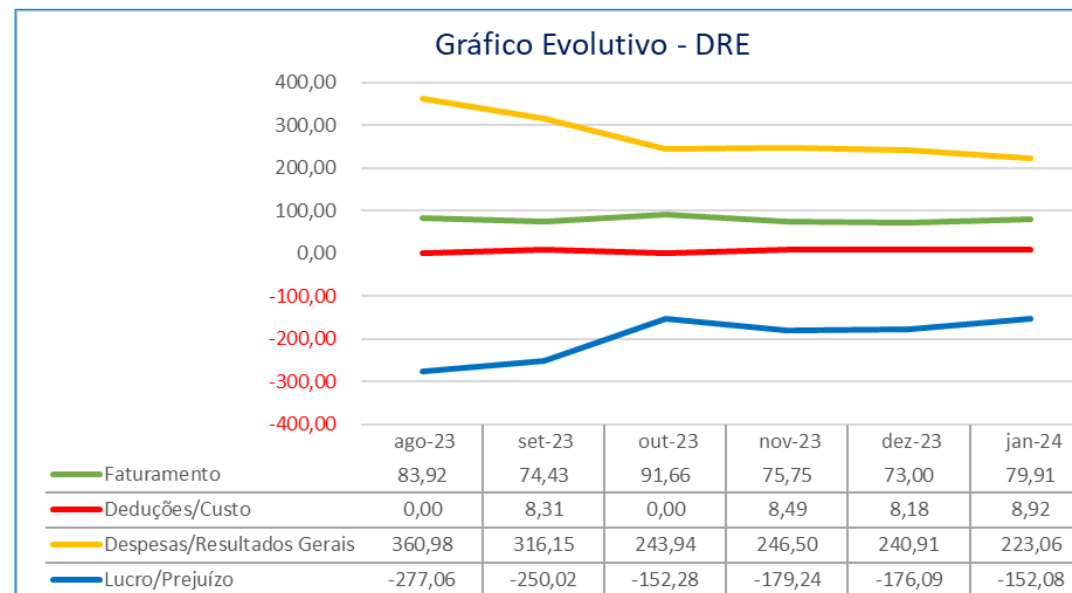
**a)** Verifica-se a redução de **6,23%** em **Despesas Administrativas**, em suma, mediante a ausência da despesa com **13º Salário (-100%)**, que registrou **R\$ 19.639,98** no mês anterior, e queda em **FGTS (-80,13%)**, que apresentou **R\$ 1.676,41** comparado a **R\$ 8.436,29** no mês anterior;

**b)** No mês em apreço houve o registro de **R\$ 4.526,76** em **Outros Resultados Operacionais** mediante o valor obtido com **Recuperação de Despesas**, qual estava registrado como Resultado Não Operacional na competência anterior.



## Informações Financeiras

No mês em apreço, janeiro/24, foi apresentado as demonstrações contábeis de forma individual e agrupada, além disto, resalta-se que as informações do Cremilson matriz e filial foram consolidadas. No Balanço Patrimonial, destaca-se na Recup. Eliane a redução em **Imobilizado (-0,95%)** e o ajuste contábil em **Obrigações Trab. e Prev.**, na Recup. Clemilson nota-se a inconsistência em **Caixa (9,09%)** e variação em **Bancos (-26,69%)** e **Obrigações Trab. e Prev. (-43,77%)**, e na Recup. Translaura houve a queda em **Caixa (-1,40%)**. Em relação ao resultado, verifica-se que todas as Recuperandas apuraram **Prejuízo no Exercício**, refletindo negativamente nos indicadores financeiros apresentados.



Em análise ao gráfico evolutivo supra, cujos valores estão em milhares, verifica-se que as Despesas/Resultados Gerais ultrapassam o montante de Faturamento obtido em todos os períodos analisados, refletindo na apuração constante de Prejuízo.

## Informações Financeiras

No mês em apreço, janeiro/24, foi apresentado as demonstrações contábeis de forma individual e agrupada, além disto, ressalta-se que as informações do Cremilson matriz e filial foram consolidadas. No Balanço Patrimonial, destaca-se na Recup. Eliane a redução em **Imobilizado (-0,95%)** e o ajuste contábil em **Obrigações Trab. e Prev.**, na Recup. Clemilson nota-se a inconsistência em **Caixa (9,09%)** e variação em **Bancos (-26,69%)** e **Obrigações Trab. e Prev. (-43,77%)**, e na Recup. Translaura houve a queda em **Caixa (-1,40%)**. Em relação ao resultado, verifica-se que todas as Recuperandas apuraram **Prejuízo no Exercício**, refletindo negativamente nos indicadores financeiros apresentados.

### DRE – TRANSLAURA - TRANSPORTES RODOVIARIOS LTDA EM 31/01/2024

DEMONSTRAÇÃO DO RESULTADO DO EXERCÍCIO	Dez-23	Jan-24	AH	AV	Ref.
<b>RECEITA OPERACIONAL BRUTA</b>	<b>0,00</b>	<b>0,00</b>	<b>0,00%</b>	<b>0,00%</b>	
<b>(-) DEDUÇÕES</b>	<b>0,00</b>	<b>0,00</b>	<b>0,00%</b>	<b>0,00%</b>	
IMPOSTOS INCID. SOBRE VENDAS	0,00	0,00	0,00%	0,00%	
<b>(=) RECEITA OPERACIONAL LÍQUIDA</b>	<b>0,00</b>	<b>0,00</b>	<b>0,00%</b>	<b>0,00%</b>	
<b>(-) CUSTO DOS PROD./MERC./SERV.</b>	<b>0,00</b>	<b>0,00</b>	<b>0,00%</b>	<b>0,00%</b>	
<b>(=) LUCRO/PREJUÍZO BRUTO</b>	<b>0,00</b>	<b>0,00</b>	<b>0,00%</b>	<b>0,00%</b>	
<b>(+/-) DESPESAS OPERACIONAIS</b>	<b>-8.875,59</b>	<b>-8.875,59</b>	<b>0,00%</b>	<b>0,00%</b>	
DESPESAS ADMINISTRATIVAS	-8.875,59	-8.875,59	0,00%	0,00%	<b>a</b>
RESULTADO FINANCEIRO	0,00	0,00	0,00%	0,00%	
OUTROS RESULTADOS OPERACIONAIS	0,00	0,00	0,00%	0,00%	
<b>(=) LUCRO/PREJUÍZO OPERACIONAL</b>	<b>-8.875,59</b>	<b>-8.875,59</b>	<b>0,00%</b>	<b>0,00%</b>	
<b>(+/-) RESULTADO NÃO OPERACIONAL</b>	<b>0,00</b>	<b>0,00</b>	<b>0,00%</b>	<b>0,00%</b>	
<b>(=) RESULTADO ANTES DA CSLL E IRPJ</b>	<b>-8.875,59</b>	<b>-8.875,59</b>	<b>0,00%</b>	<b>0,00%</b>	
PROVISÃO PARA CONTRIBUIÇÃO SOCIAL	0,00	0,00	0,00%	0,00%	
PROVISÃO PARA IMPOSTO DE RENDA	0,00	0,00	0,00%	0,00%	
<b>(=) LUCRO/PREJUÍZO LÍQ. DO EXERCÍCIO</b>	<b>-8.875,59</b>	<b>-8.875,59</b>	<b>0,00%</b>	<b>0,00%</b>	

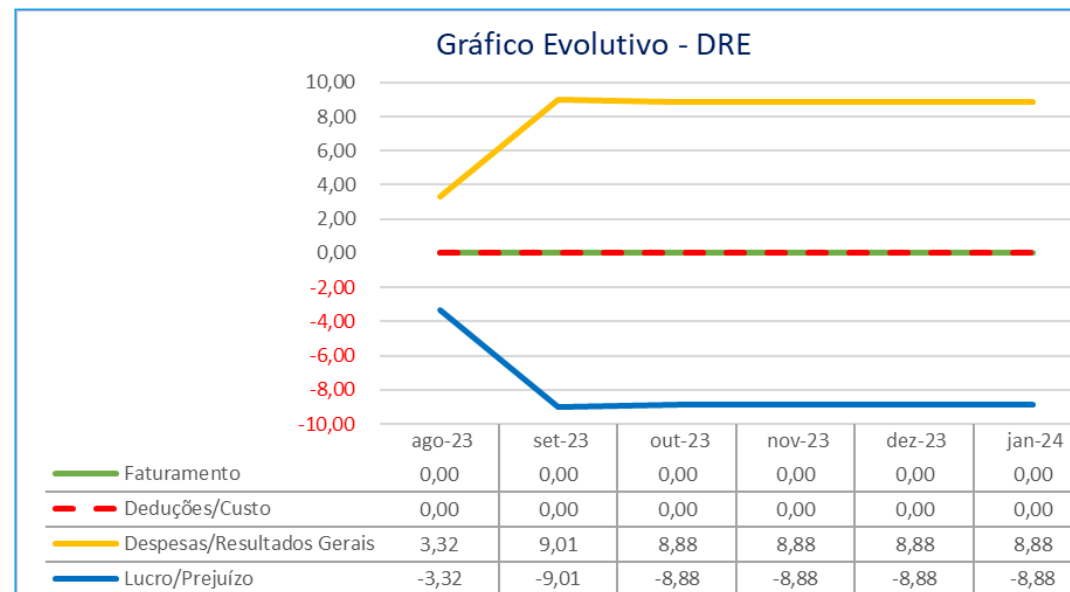
#### Nota:

**a)** No mês em apreço, houve registro de valores apenas em **Despesas Administrativas**, mais especificamente, relativo a despesas com **Serviços Prestados por Terceiros e Depreciações e Amortizações**, que registraram **R\$ 5.708,92** e **R\$ 3.166,67**, respectivamente.



## Informações Financeiras

No mês em apreço, janeiro/24, foi apresentado as demonstrações contábeis de forma individual e agrupada, além disto, ressalta-se que as informações do Cremilson matriz e filial foram consolidadas. No Balanço Patrimonial, destaca-se na Recup. Eliane a redução em **Imobilizado (-0,95%)** e o ajuste contábil em **Obrigações Trab. e Prev.**, na Recup. Clemilson nota-se a inconsistência em **Caixa (9,09%)** e variação em **Bancos (-26,69%)** e **Obrigações Trab. e Prev. (-43,77%)**, e na Recup. Translaura houve a queda em **Caixa (-1,40%)**. Em relação ao resultado, verifica-se que todas as Recuperandas apuraram **Prejuízo no Exercício**, refletindo negativamente nos indicadores financeiros apresentados.



Analisando o gráfico evolutivo acima, é possível verificar que a ausência de Faturamento culminou na ausência de Deduções/Custo e na apuração constante de Prejuízo nos exercícios analisados, além disto, nota-se que as Despesas/Resultados Gerais apresentaram estabilidade a partir de setembro/23.

## Informações Financeiras

No mês em apreço, janeiro/24, foi apresentado as demonstrações contábeis de forma individual e agrupada, além disto, ressalta-se que as informações do Cremilson matriz e filial foram consolidadas. No Balanço Patrimonial, destaca-se na Recup. Eliane a redução em **Imobilizado (-0,95%)** e o ajuste contábil em **Obrigações Trab. e Prev.**, na Recup. Clemilson nota-se a inconsistência em **Caixa (9,09%)** e variação em **Bancos (-26,69%)** e **Obrigações Trab. e Prev. (-43,77%)**, e na Recup. Translaura houve a queda em **Caixa (-1,40%)**. Em relação ao resultado, verifica-se que todas as Recuperandas apuraram **Prejuízo no Exercício**, refletindo negativamente nos indicadores financeiros apresentados.

### DRE – GRUPO TRANSLAURA EM 31/01/2024 (Composição agrupada, não consolidada!)

DEMONSTRAÇÃO DO RESULTADO DO EXERCÍCIO	Dez-23	Jan-24	AH	AV
<b>RECEITA OPERACIONAL BRUTA</b>	<b>72.995,21</b>	<b>79.905,00</b>	<b>9,47%</b>	<b>100,00%</b>
<b>(-) DEDUÇÕES</b>	<b>-8.175,46</b>	<b>-8.922,92</b>	<b>9,14%</b>	<b>-11,17%</b>
IMPOSTOS INCID. SOBRE VENDAS	-8.175,46	-8.922,92	9,14%	-11,17%
<b>(=) RECEITA OPERACIONAL LÍQUIDA</b>	<b>64.819,75</b>	<b>70.982,08</b>	<b>9,51%</b>	<b>88,83%</b>
<b>(-) CUSTO DOS PROD./MERC./SERV.</b>	<b>0,00</b>	<b>0,00</b>	<b>0,00%</b>	<b>0,00%</b>
<b>(=) LUCRO/PREJUÍZO BRUTO</b>	<b>64.819,75</b>	<b>70.982,08</b>	<b>9,51%</b>	<b>88,83%</b>
<b>(+/-) DESPESAS OPERACIONAIS</b>	<b>-280.031,99</b>	<b>-259.104,34</b>	<b>-7,47%</b>	<b>-324,27%</b>
DESPESAS ADMINISTRATIVAS	-280.031,99	-263.631,10	-5,86%	-329,93%
RESULTADO FINANCEIRO	0,00	0,00	0,00%	0,00%
OUTROS RESULTADOS OPERACIONAIS	0,00	4.526,76	Erro	5,67%
<b>(=) LUCRO/PREJUÍZO OPERACIONAL</b>	<b>-215.212,24</b>	<b>-188.122,26</b>	<b>-12,59%</b>	<b>-235,43%</b>
<b>(+/-) RESULTADO NÃO OPERACIONAL</b>	<b>1.790,86</b>	<b>0,00</b>	<b>-100,00%</b>	<b>0,00%</b>
<b>(=) RESULTADO ANTES DA CSLL E IRPJ</b>	<b>-213.421,38</b>	<b>-188.122,26</b>	<b>-11,85%</b>	<b>-235,43%</b>
PROVISÃO PARA CONTRIBUIÇÃO SOCIAL	0,00	0,00	0,00%	0,00%
PROVISÃO PARA IMPOSTO DE RENDA	0,00	0,00	0,00%	0,00%
<b>(=) LUCRO/PREJUÍZO LÍQ. DO EXERCÍCIO</b>	<b>-213.421,38</b>	<b>-188.122,26</b>	<b>-11,85%</b>	<b>-235,43%</b>



## Informações Financeiras

No mês em apreço, janeiro/24, foi apresentado as demonstrações contábeis de forma individual e agrupada, além disto, ressalta-se que as informações do Cremilson matriz e filial foram consolidadas. No Balanço Patrimonial, destaca-se na Recup. Eliane a redução em **Imobilizado (-0,95%)** e o ajuste contábil em **Obrigações Trab. e Prev.**, na Recup. Clemilson nota-se a inconsistência em **Caixa (9,09%)** e variação em **Bancos (-26,69%)** e **Obrigações Trab. e Prev. (-43,77%)**, e na Recup. Translaura houve a queda em **Caixa (-1,40%)**. Em relação ao resultado, verifica-se que todas as Recuperandas apuraram **Prejuízo no Exercício**, refletindo negativamente nos indicadores financeiros apresentados.

## 4.2 DEMONSTRAÇÃO DE FLUXO DE CAIXA

A Demonstração de Fluxo de Caixa (DFC), foi fornecida pela Recuperanda referente ao mês de janeiro de 2024. Assim como no Balanço Patrimonial, demonstra-se as variações horizontais em relação a competência anterior, além do exposto, destaca-se a seguir as principais variações ocorridas no período:

### DFC – ELIANE VISNIESKI TRANSPORTES EM 31/01/2024

DEMONSTRAÇÃO DE FLUXO DE CAIXA	Dez-23	Jan-23	AH	Ref.
<b>ATIVIDADES OPERACIONAIS</b>				
<b>RECEITAS</b>				
Valores Recebidos de Clientes	0,00	0,00	0,00%	
Movimentos Interbancários	0,00	0,00	0,00%	
<b>(=) Caixa Gerado Pelas Operações</b>	<b>0,00</b>	<b>0,00</b>	<b>0,00%</b>	
<b>SAÍDAS</b>				
Valores Pagos a Fornecedores	-2.700,00	0,00	-100,00%	<b>a</b>
Valores Pagos a Empregados	-1.174,80	-1.174,80	0,00%	
Tributos Pagos	-752,91	-756,98	0,54%	
<b>(=) Caixa Consumido Pelas Operações</b>	<b>-4.627,71</b>	<b>-1.931,78</b>	<b>-58,26%</b>	
<b>(+/-) Saldo Inicial</b>	<b>87.500,24</b>	<b>82.872,53</b>	<b>-5,29%</b>	
<b>(=) Saldo Final</b>	<b>82.872,53</b>	<b>80.940,75</b>	<b>-2,33%</b>	

#### Nota:

**a)** Nota-se que no período em análise não houve pagamentos destinados a **Fornecedores**, ao contrário do mês anterior que registrou **R\$ 2.700,00**.





## Informações Financeiras

No mês em apreço, janeiro/24, foi apresentado as demonstrações contábeis de forma individual e agrupada, além disto, ressalta-se que as informações do Cremilson matriz e filial foram consolidadas. No Balanço Patrimonial, destaca-se na Recup. Eliane a redução em **Imobilizado (-0,95%)** e o ajuste contábil em **Obrigações Trab. e Prev.**, na Recup. Clemilson nota-se a inconsistência em **Caixa (9,09%)** e variação em **Bancos (-26,69%)** e **Obrigações Trab. e Prev. (-43,77%)**, e na Recup. Translaura houve a queda em **Caixa (-1,40%)**. Em relação ao resultado, verifica-se que todas as Recuperandas apuraram **Prejuízo no Exercício**, refletindo negativamente nos indicadores financeiros apresentados.

### DFC – CREMILSON VLADEMIR VOLPATTO LTDA EM 31/01/2024

DEMONSTRAÇÃO DE FLUXO DE CAIXA	Dez-23	Jan-23	AH	Ref.
<b>ATIVIDADES OPERACIONAIS</b>				
<b>RECEITAS</b>				
Valores Recebidos de Clientes	72.995,21	79.905,00	9,47%	
Movimentos Interbancários	0,00	41.043,74	#DIV/0!	
<b>(=) Caixa Gerado Pelas Operações</b>	<b>72.995,21</b>	<b>120.948,74</b>	<b>65,69%</b>	
<b>SAÍDAS</b>				
Valores Pagos a Fornecedores	-130.866,56	-141.351,28	8,01%	
Valores Pagos a Empregados	-48.025,65	-34.100,89	-28,99%	<b>a</b>
Movimentos Interbancários	-35.845,52	0,00	-100,00%	
Tributos Pagos	-17.144,84	-21.842,93	27,40%	<b>b</b>
<b>(=) Caixa Consumido Pelas Operações</b>	<b>-231.882,57</b>	<b>-197.295,10</b>	<b>-14,92%</b>	
<b>(+/-) Saldo Inicial</b>	<b>-681.281,65</b>	<b>-840.169,01</b>	<b>23,32%</b>	
<b>(=) Saldo Final</b>	<b>-840.169,01</b>	<b>-916.515,37</b>	<b>9,09%</b>	

#### Notas:

**a)** No mês em apreço houve a queda de **28,99%** em valores destinados a **Empregados**, isto mediante a redução do quadro de colaboradores apresentada, registrando assim, pagamentos de **R\$ 34.100,89** comparado a **R\$ 48.025,65** no mês anterior;

**b)** O aumento nos **Tributos Pagos (27,40%)** é um reflexo direto do **acréscimo na Receita Operacional Bruta (9,47%)**, desta forma, apresentando o pagamento de **R\$ 21.842,93** em relação a **R\$ 17.144,84** no mês antecedente.



## Informações Financeiras

No mês em apreço, janeiro/24, foi apresentado as demonstrações contábeis de forma individual e agrupada, além disto, ressalta-se que as informações do Cremilson matriz e filial foram consolidadas. No Balanço Patrimonial, destaca-se na Recup. Eliane a redução em **Imobilizado (-0,95%)** e o ajuste contábil em **Obrigações Trab. e Prev. (-43,77%)**, na Recup. Clemilson nota-se a inconsistência em **Caixa (9,09%)** e variação em **Bancos (-26,69%)** e **Obrigações Trab. e Prev. (-43,77%)**, e na Recup. Translaura houve a queda em **Caixa (-1,40%)**. Em relação ao resultado, verifica-se que todas as Recuperandas apuraram **Prejuízo no Exercício**, refletindo negativamente nos indicadores financeiros apresentados.

### DFC – TRANSLAURA - TRANSPORTES RODOVIARIOS LTDA EM 31/01/2024

DEMONSTRAÇÃO DE FLUXO DE CAIXA	Dez-23	Jan-23	AH	Ref.
<b>ATIVIDADES OPERACIONAIS</b>				
<b>RECEITAS</b>				
Valores Recebidos de Clientes	0,00	0,00	0,00%	
Movimentos Interbancários	0,00	0,00	0,00%	
<b>(=) Caixa Gerado Pelas Operações</b>	<b>0,00</b>	<b>0,00</b>	<b>0,00%</b>	
<b>SAÍDAS</b>				
Valores Pagos a Fornecedores	-5.708,92	-5.708,92	0,00%	<b>a</b>
Valores Pagos a Empregados	0,00	0,00	0,00%	
Movimentos Interbancários	0,00	0,00	0,00%	
Tributos Pagos	0,00	0,00	0,00%	
<b>(=) Caixa Consumido Pelas Operações</b>	<b>-5.708,92</b>	<b>-5.708,92</b>	<b>0,00%</b>	
<b>(+/-) Saldo Inicial</b>	<b>408.130,59</b>	<b>402.421,67</b>	<b>-1,40%</b>	
<b>(=) Saldo Final</b>	<b>402.421,67</b>	<b>396.712,75</b>	<b>-1,42%</b>	

#### Nota:

**a)** No mês em análise houve somente a saída de caixa destinada a **Fornecedores** no montante de **R\$ 5.708,92**, não apresentando variação em relação a competência anterior.



## Informações Financeiras

No mês em apreço, janeiro/24, foi apresentado as demonstrações contábeis de forma individual e agrupada, além disto, ressalta-se que as informações do Cremilson matriz e filial foram consolidadas. No Balanço Patrimonial, destaca-se na Recup. Eliane a redução em **Imobilizado (-0,95%)** e o ajuste contábil em **Obrigações Trab. e Prev.**, na Recup. Clemilson nota-se a inconsistência em **Caixa (9,09%)** e variação em **Bancos (-26,69%)** e **Obrigações Trab. e Prev. (-43,77%)**, e na Recup. Translaura houve a queda em **Caixa (-1,40%)**. Em relação ao resultado, verifica-se que todas as Recuperandas apuraram **Prejuízo no Exercício**, refletindo negativamente nos indicadores financeiros apresentados.

### DFC – GRUPO TRANSLAURA EM 31/01/2024 (Composição agrupada, não consolidada!)

DEMONSTRAÇÃO DE FLUXO DE CAIXA	Dez-23	Jan-23	AH
<b>ATIVIDADES OPERACIONAIS</b>			
<b>RECEITAS</b>			
Valores Recebidos de Clientes	72.995,21	79.905,00	0,00%
Movimentos Interbancários	0,00	41.043,74	0,00%
<b>(=) Caixa Gerado Pelas Operações</b>	<b>72.995,21</b>	<b>120.948,74</b>	<b>0,00%</b>
<b>SAÍDAS</b>			
Valores Pagos a Fornecedores	-139.275,48	-147.060,20	5,59%
Valores Pagos a Empregados	-49.200,45	-35.275,69	-28,30%
Movimentos Interbancários	-35.845,52	0,00	-100,00%
Tributos Pagos	-17.897,75	-22.599,91	26,27%
<b>(=) Caixa Consumido Pelas Operações</b>	<b>-242.219,20</b>	<b>-204.935,80</b>	<b>-15,39%</b>
<b>(+/-) Saldo Inicial</b>	<b>-185.650,82</b>	<b>-354.874,81</b>	<b>91,15%</b>
<b>(=) Saldo Final</b>	<b>-354.874,81</b>	<b>-438.861,87</b>	<b>23,67%</b>



## Informações Financeiras

No mês em apreço, janeiro/24, foi apresentado as demonstrações contábeis de forma individual e agrupada, além disto, ressalta-se que as informações do Cremilson matriz e filial foram consolidadas. No Balanço Patrimonial, destaca-se na Recup. Eliane a redução em **Imobilizado (-0,95%)** e o ajuste contábil em **Obrigações Trab. e Prev.**, na Recup. Clemilson nota-se a inconsistência em **Caixa (9,09%)** e variação em **Bancos (-26,69%)** e **Obrigações Trab. e Prev. (-43,77%)**, e na Recup. Translaura houve a queda em **Caixa (-1,40%)**. Em relação ao resultado, verifica-se que todas as Recuperandas apuraram **Prejuízo no Exercício**, refletindo negativamente nos indicadores financeiros apresentados.

## 4.4 ÍNDICES FINANCEIROS

Quanto aos índices financeiros, seguem alguns índices obtidos com base nos demonstrativos contábeis apresentados pelo escritório responsável pela contabilidade das Recuperandas, na data base 31/01/2024. Destacam-se, a seguir, as principais variações ocorridas no período para cada uma das Recuperandas.

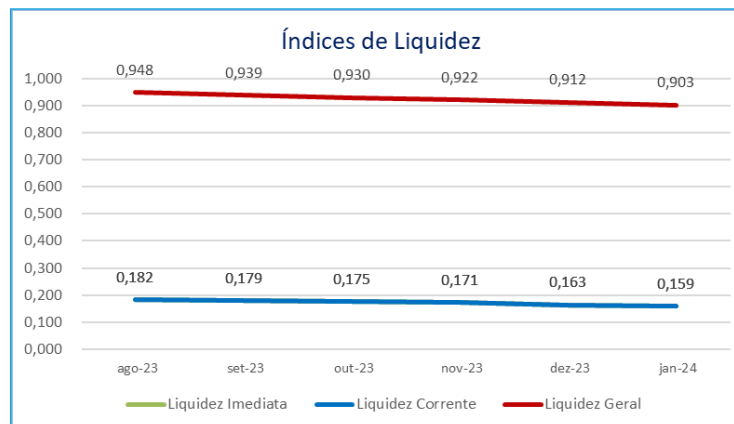
### ÍNDICES FINANCEIROS – ELIANE VISNIESKI TRANSPORTES EM 31/01/2024

Índices de Liquidez						
Indicador Financeiro	Fórmula	Dez-23	Índice	Jan-24	Índice	VH
Liquidez Imediata	Ativo Disponível	82.872,53	0,163	80.940,75	0,159	-2,53%
	Passivo Circulante	508.622,87		509.641,03		
Liquidez Corrente	Ativo Circulante	82.872,53	0,163	80.940,75	0,159	-2,53%
	Passivo Circulante	508.622,87		509.641,03		
Liquidez Geral	Ativo Circulante + Não Circulante	2.777.241,55	0,912	2.749.768,10	0,903	-1,02%
	Passivo Circulante + Não Circulante	3.044.622,87		3.045.641,03		



## Informações Financeiras

No mês em apreço, janeiro/24, foi apresentado as demonstrações contábeis de forma individual e agrupada, além disto, ressalta-se que as informações do Cremilson matriz e filial foram consolidadas. No Balanço Patrimonial, destaca-se na Recup. Eliane a redução em **Imobilizado (-0,95%)** e o ajuste contábil em **Obrigações Trab. e Prev.**, na Recup. Clemilson nota-se a inconsistência em **Caixa (9,09%)** e variação em **Bancos (-26,69%)** e **Obrigações Trab. e Prev. (-43,77%)**, e na Recup. Translaura houve a queda em **Caixa (-1,40%)**. Em relação ao resultado, verifica-se que todas as Recuperandas apuraram **Prejuízo no Exercício**, refletindo negativamente nos indicadores financeiros apresentados.



Os **Índices de Liquidez** representam a capacidade de solvência das empresas, demonstrada através da **Liquidez Imediata, Corrente e Geral**, que apontam a utilização do ativo de prazo imediato, curto e longo, respectivamente, para liquidar as dívidas de prazo correspondente.

Deste modo, ao auferir o resultado maior que 1, o índice demonstra capacidade de solvência, menor que 1, a incapacidade de quitar as dívidas através de seu ativo, e igual a 1, equilíbrio financeiro.

Conforme análise aos índices supra, verifica-se que não é possível utilizar dos ativos da Recuperanda para liquidar seus passivos de prazo correspondente, entretanto, ressalta-se que este cenário é comum às empresas em Recuperação Judicial.



## Informações Financeiras

No mês em apreço, janeiro/24, foi apresentado as demonstrações contábeis de forma individual e agrupada, além disto, ressalta-se que as informações do Cremilson matriz e filial foram consolidadas. No Balanço Patrimonial, destaca-se na Recup. Eliane a redução em **Imobilizado (-0,95%)** e o ajuste contábil em **Obrigações Trab. e Prev.**, na Recup. Clemilson nota-se a inconsistência em **Caixa (9,09%)** e variação em **Bancos (-26,69%)** e **Obrigações Trab. e Prev. (-43,77%)**, e na Recup. Translaura houve a queda em **Caixa (-1,40%)**. Em relação ao resultado, verifica-se que todas as Recuperandas apuraram **Prejuízo no Exercício**, refletindo negativamente nos indicadores financeiros apresentados.

Índices de Gestão de Ativo						
Indicador Financeiro	Fórmula	Dez-23	Índice	Jan-24	Índice	VH
Índice de Giro de Ativos Imobilizados	Receita Operacional Bruta	0,00	0,000	0,00	0,000	Erro
	Ativo Imobilizado	2.694.349,02		2.668.807,35		
Índice de Giro Total de Ativos	Receita Operacional Bruta	0,00	0,000	0,00	0,000	Erro
	Ativo Circulante + Não Circulante	2.777.241,55		2.749.768,10		



Os **Índices de Gestão de Ativo** demonstram o quanto a empresa gera de receitas através de seus ativos Imobilizados ou totais, conforme o indicador de **Giro de Ativos Fixos** ou **Giro Total de Ativos**, respectivamente, medindo assim, a eficiência no uso dos ativos mencionados e seu crescimento proporcional as receitas obtidas.

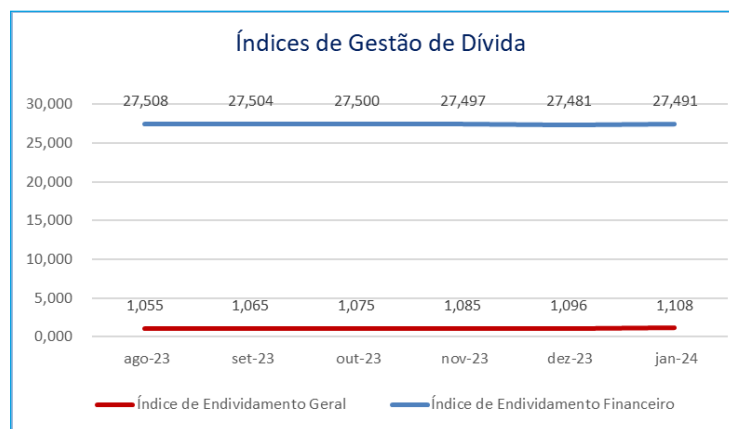
Ressalta-se que, devido à ausência de receita no período, não é possível efetuar o cálculo dos índices de gestão de ativo.



## Informações Financeiras

No mês em apreço, janeiro/24, foi apresentado as demonstrações contábeis de forma individual e agrupada, além disto, ressalta-se que as informações do Cremilson matriz e filial foram consolidadas. No Balanço Patrimonial, destaca-se na Recup. Eliane a redução em **Imobilizado (-0,95%)** e o ajuste contábil em **Obrigações Trab. e Prev.**, na Recup. Clemilson nota-se a inconsistência em **Caixa (9,09%)** e variação em **Bancos (-26,69%)** e **Obrigações Trab. e Prev. (-43,77%)**, e na Recup. Translaura houve a queda em **Caixa (-1,40%)**. Em relação ao resultado, verifica-se que todas as Recuperandas apuraram **Prejuízo no Exercício**, refletindo negativamente nos indicadores financeiros apresentados.

Índices de Gestão de Dívida						
Indicador Financeiro	Fórmula	Dez-23	Índice	Jan-24	Índice	VH
Índice de Endividamento Geral	Passivo Circulante + Não Circulante	3.044.622,87	1,096	3.045.641,03	1,108	1,03%
	Ativo Circulante + Não Circulante	2.777.241,55		2.749.768,10		
Índice de Endividamento Financeiro	Passivo Circulante + Não Circulante	3.044.622,87	27,481	3.045.641,03	27,491	0,03%
	Patrimônio Líquido	110.788,26		110.788,26		



Os **Índices de Gestão de Dívida** apontam a capacidade de liquidação do passivo (dívida com terceiros) através do ativo e patrimônio líquido, conforme o indicador de **Endividamento Geral** e **Financeiro**, respectivamente, quanto maior for seu resultado, mais endividada a empresa se encontra.

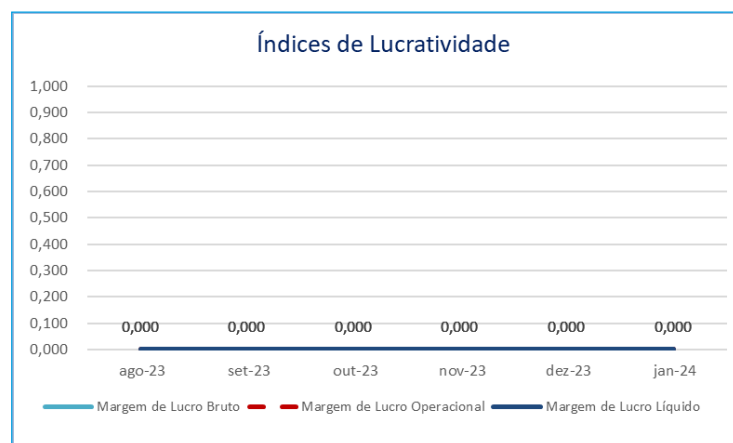
Em análise aos índices supra, verifica-se que a Recuperanda apresenta um passivo superior ao Ativo e Patrimônio Líquido, isto demonstra o grau elevado de endividamento que a Recuperanda obtém.



## Informações Financeiras

No mês em apreço, janeiro/24, foi apresentado as demonstrações contábeis de forma individual e agrupada, além disto, ressalta-se que as informações do Cremilson matriz e filial foram consolidadas. No Balanço Patrimonial, destaca-se na Recup. Eliane a redução em **Imobilizado (-0,95%)** e o ajuste contábil em **Obrigações Trab. e Prev.**, na Recup. Clemilson nota-se a inconsistência em **Caixa (9,09%)** e variação em **Bancos (-26,69%)** e **Obrigações Trab. e Prev. (-43,77%)**, e na Recup. Translaura houve a queda em **Caixa (-1,40%)**. Em relação ao resultado, verifica-se que todas as Recuperandas apuraram **Prejuízo no Exercício**, refletindo negativamente nos indicadores financeiros apresentados.

Índices de Lucratividade						
Indicador Financeiro	Fórmula	Dez-23	Índice	Jan-24	Índice	VH
Margem de Lucro Bruto	Lucro Bruto	0,00	Erro	0,00	Erro	Erro
	Receita Operacional Líquida	0,00		0,00		
Margem de Lucro Operacional	Lucro Operacional	-28.455,89	Erro	-27.171,61	Erro	Erro
	Receita de Vendas	0,00		0,00		
Margem de Lucro Líquido	Lucro/Prejuízo Líquido	-28.455,89	Erro	-27.171,61	Erro	Erro
	Receita de Vendas	0,00		0,00		



Os **Índices de Lucratividade** apresentam a capacidade operacional da empresa de gerar lucros a partir de suas receitas, deste modo, demonstram se a empresa está sendo lucrativa em suas operações. Quanto maior o resultado do índice, melhor.

Avaliando os Índices de Lucratividade e realizando uma comparação a competência anterior, nota-se que, em janeiro/24, a Recuperanda continuou obtendo resultados com erro mediante a ausência de receitas.

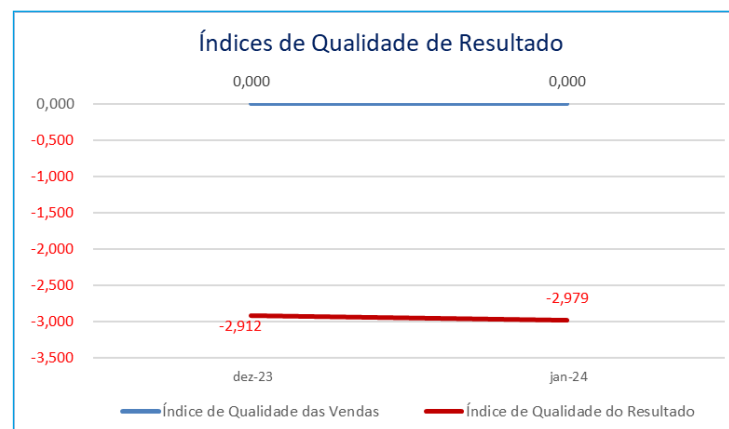




## Informações Financeiras

No mês em apreço, janeiro/24, foi apresentado as demonstrações contábeis de forma individual e agrupada, além disto, ressalta-se que as informações do Cremilson matriz e filial foram consolidadas. No Balanço Patrimonial, destaca-se na Recup. Eliane a redução em **Imobilizado (-0,95%)** e o ajuste contábil em **Obrigações Trab. e Prev.**, na Recup. Clemilson nota-se a inconsistência em **Caixa (9,09%)** e variação em **Bancos (-26,69%)** e **Obrigações Trab. e Prev. (-43,77%)**, e na Recup. Translaura houve a queda em **Caixa (-1,40%)**. Em relação ao resultado, verifica-se que todas as Recuperandas apuraram **Prejuízo no Exercício**, refletindo negativamente nos indicadores financeiros apresentados.

Índices de Qualidade de Resultado						
Indicador Financeiro	Fórmula	Dez-23	Índice	Jan-24	Índice	AH
Índice de Qualidade das Vendas	Caixa Gerado Pelas Operações	0,00	Erro	0,00	Erro	Erro
	Receita Operacional Líquida	0,00		0,00		
Índice de Qualidade do Resultado	Saldo Final do Fluxo de Caixa Operacional	82.872,53	<b>-2,912</b>	80.940,75	<b>-2,979</b>	<b>2,29%</b>
	Lucro/Prejuízo Operacional	<b>-28.455,89</b>		<b>-27.171,61</b>		



Os **Índices de Qualidade de Resultado** se desdobram em dois indicadores, sendo o **Índice de Qualidade das Vendas** e **Índice de Qualidade do Resultado**, onde o primeiro demonstra quanto da receita de vendas foi convertida em caixa, mediante o recebimento de clientes, e o segundo indicador demonstra a quantidade de resultado operacional convertido em caixa.

Ressalta-se que em caixa constam os recebimentos de vendas de diversos períodos.

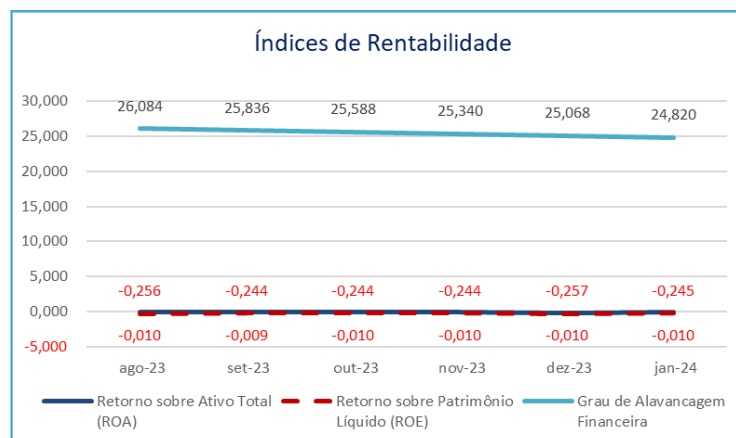
Em análise aos índices, nota-se que a Recuperanda obteve erro no cálculo do Índice de Qualidade das Vendas mediante a ausência de receitas, ao contrário do Índice de Qualidade do Resultado, o qual foi possível efetuar o cálculo, ressalta-se ainda que o saldo negativo decorre da apuração de Prejuízo no Exercício.



## Informações Financeiras

No mês em apreço, janeiro/24, foi apresentado as demonstrações contábeis de forma individual e agrupada, além disto, resalta-se que as informações do Cremilson matriz e filial foram consolidadas. No Balanço Patrimonial, destaca-se na Recup. Eliane a redução em **Imobilizado (-0,95%)** e o ajuste contábil em **Obrigações Trab. e Prev.**, na Recup. Clemilson nota-se a inconsistência em **Caixa (9,09%)** e variação em **Bancos (-26,69%)** e **Obrigações Trab. e Prev. (-43,77%)**, e na Recup. Translaura houve a queda em **Caixa (-1,40%)**. Em relação ao resultado, verifica-se que todas as Recuperandas apuraram **Prejuízo no Exercício**, refletindo negativamente nos indicadores financeiros apresentados.

Índices de Rentabilidade						
Indicador Financeiro	Fórmula	Dez-23	Índice	Jan-24	Índice	VH
Retorno sobre Ativo Total (ROA)	Lucro/Prejuízo Líquido do Exercício	-28.455,89	-0,010	-27.171,61	-0,010	-3,56%
	Ativo Circulante + Não Circulante	2.777.241,55		2.749.768,10		
Retorno sobre Patrimônio Líquido (ROE)	Lucro/Prejuízo Líquido do Exercício	-28.455,89	-0,257	-27.171,61	-0,245	-4,51%
	Patrimônio Líquido	110.788,26		110.788,26		
Grau de Alavancagem Financeira	ROE	-0,257	25,068	-0,245	24,820	-0,99%
	ROA	-0,010		-0,010		



O **Retorno Sobre o Ativo**, em inglês, *Return on Asset* – ROA, evidencia a obtenção de lucro/prejuízo em relação aos investimentos (ativos) realizados na empresa, deste modo a rentabilidade do negócio é proporcional ao capital investido na atividade.

O **Retorno Sobre o Patrimônio Líquido**, em inglês, *Return on Equity* – ROE, demonstra o lucro/prejuízo alcançado pela empresa na gestão dos recursos próprios (patrimônio líquido), evidenciando o retorno obtido pelos acionistas.

O **Grau de Alavancagem Financeira** é um indicador que aponta o grau de risco do qual a empresa está submetida, ou seja, quanto mais dívidas a empresa contrai, maior é o grau de alavancagem.

Em análise aos índices, verifica-se que a Recuperanda não apresenta retorno sobre os ativos e recursos próprios, uma vez que vem obtendo Prejuízo constantemente.

## Informações Financeiras

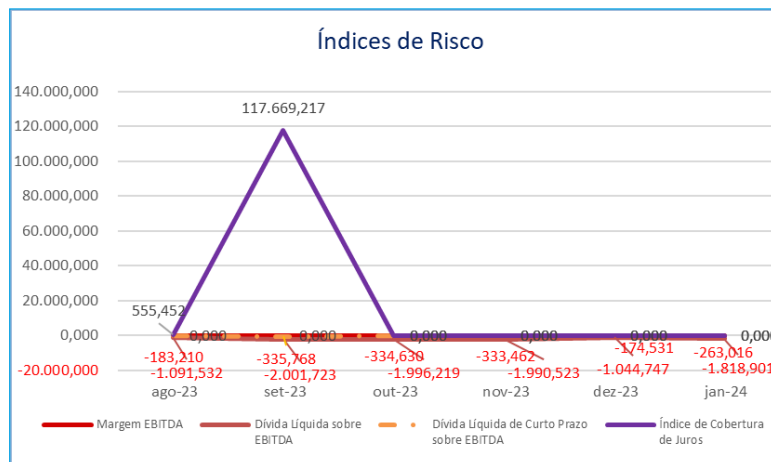
No mês em apreço, janeiro/24, foi apresentado as demonstrações contábeis de forma individual e agrupada, além disto, ressalta-se que as informações do Cremilson matriz e filial foram consolidadas. No Balanço Patrimonial, destaca-se na Recup. Eliane a redução em **Imobilizado (-0,95%)** e o ajuste contábil em **Obrigações Trab. e Prev.**, na Recup. Clemilson nota-se a inconsistência em **Caixa (9,09%)** e variação em **Bancos (-26,69%)** e **Obrigações Trab. e Prev. (-43,77%)**, e na Recup. Translaura houve a queda em **Caixa (-1,40%)**. Em relação ao resultado, verifica-se que todas as Recuperandas apuraram **Prejuízo no Exercício**, refletindo negativamente nos indicadores financeiros apresentados.

Índices de Risco						
Indicador Financeiro	Fórmula	Dez-23	Índice	Jan-24	Índice	VH
Margem EBITDA	EBITDA	-2.914,22	Erro	-1.629,94	Erro	Erro
	Receita Líquida	0,00		0,00		
Dívida Líquida sobre EBITDA	Dívida Líquida	2.961.750,34	-1.016,310	2.964.700,28	-1.818,901	78,97%
	EBITDA	-2.914,22		-1.629,94		
Dívida Líquida de Curto Prazo sobre EBITDA	Dívida Líquida de Curto Prazo	425.750,34	-146,094	428.700,28	-263,016	80,03%
	EBITDA	-2.914,22		-1.629,94		
Índice de Cobertura de Juros	EBIT	-28.455,89	Erro	-27.171,61	Erro	Erro
	Juros Passivos	0,00		0,00		



## Informações Financeiras

No mês em apreço, janeiro/24, foi apresentado as demonstrações contábeis de forma individual e agrupada, além disto, ressalta-se que as informações do Cremilson matriz e filial foram consolidadas. No Balanço Patrimonial, destaca-se na Recup. Eliane a redução em **Imobilizado (-0,95%)** e o ajuste contábil em **Obrigações Trab. e Prev.**, na Recup. Clemilson nota-se a inconsistência em **Caixa (9,09%)** e variação em **Bancos (-26,69%)** e **Obrigações Trab. e Prev. (-43,77%)**, e na Recup. Translaura houve a queda em **Caixa (-1,40%)**. Em relação ao resultado, verifica-se que todas as Recuperandas apuraram **Prejuízo no Exercício**, refletindo negativamente nos indicadores financeiros apresentados.



A **Margem EBITDA**, em português, Margem LAJIDA (lucro antes de juros, impostos, depreciação e amortização), é resultante do EBITDA em relação a Receita obtida no período, em suma, ela fornece uma visão clara da lucratividade operacional da empresa. Quanto maior, melhor.

Os **Índices de Dívida Líquida** (curto e longo prazo) sobre EBITDA relaciona as dívidas contraídas pela empresa, liquidadas pelo disponível, em relação ao EBITDA, diante disto, os índices demonstram o quanto a empresa precisa aumentar sua lucratividade operacional para quitar suas dívidas. Quanto menor, melhor.

O **Índice de Cobertura de Juros** relaciona o EBIT, em português, LAJIR (lucro antes de juros e tributos) com as Despesas com Juros, ele mensura a capacidade da empresa em honrar com o pagamento dos juros passivos. Quanto maior, melhor.

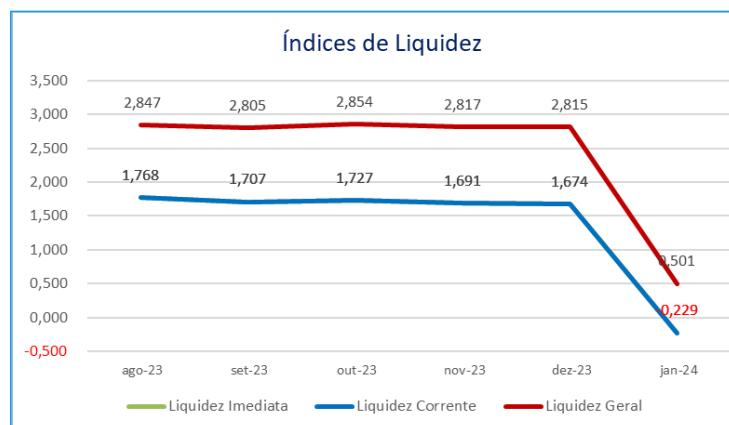
No mês de janeiro/24 nota-se que os índices apresentaram resultados com erro e negativos, em decorrência da ausência de receita e apuração de prejuízo, respectivamente. Além disto, a Recuperanda ainda demonstra um grau elevado de endividamento, a ser superado no decorrer da Recuperação Judicial.

## Informações Financeiras

No mês em apreço, janeiro/24, foi apresentado as demonstrações contábeis de forma individual e agrupada, além disto, ressalta-se que as informações do Cremilson matriz e filial foram consolidadas. No Balanço Patrimonial, destaca-se na Recup. Eliane a redução em **Imobilizado (-0,95%)** e o ajuste contábil em **Obrigações Trab. e Prev.**, na Recup. Clemilson nota-se a inconsistência em **Caixa (9,09%)** e variação em **Bancos (-26,69%)** e **Obrigações Trab. e Prev. (-43,77%)**, e na Recup. Translaura houve a queda em **Caixa (-1,40%)**. Em relação ao resultado, verifica-se que todas as Recuperandas apuraram **Prejuízo no Exercício**, refletindo negativamente nos indicadores financeiros apresentados.

## ÍNDICES FINANCEIROS – CREMILSON VLADEMIR VOLPATTO LTDA EM 31/01/2024

Índices de Liquidez						
Indicador Financeiro	Fórmula	Dez-23	Índice	Jan-24	Índice	VH
Liquidez Imediata	Ativo Disponível	-657.023,48	-0,193	-774.413,58	-0,229	18,39%
	Passivo Circulante	3.403.417,43		3.388.502,39		
Liquidez Corrente	Ativo Circulante	-657.023,48	-0,193	-774.413,58	-0,229	18,39%
	Passivo Circulante	3.403.417,43		3.388.502,39		
Liquidez Geral	Ativo Circulante + Não Circulante	2.423.880,73	0,536	2.256.890,63	0,501	-6,58%
	Passivo Circulante + Não Circulante	4.520.014,16		4.505.099,12		



Os **Índices de Liquidez** representam a capacidade de solvência das empresas, demonstrada através da **Liquidez Imediata, Corrente e Geral**, que apontam a utilização do ativo de prazo imediato, curto e longo, respectivamente, para liquidar as dívidas de prazo correspondente.

Deste modo, ao auferir o resultado maior que 1, o índice demonstra capacidade de solvência, menor que 1, a incapacidade de quitar as dívidas através de seu ativo, e igual a 1, equilíbrio financeiro.

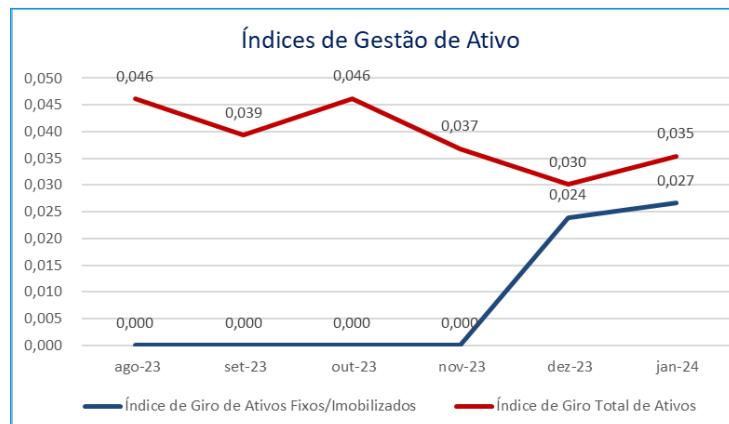
Verifica-se que a Recuperanda apresenta resultados negativos nos índices de liquidez corrente e imediata devido ao seu ativo disponível e circulante possuírem saldos negativos, diante disto, o ativo não é suficiente para liquidar o passivo, demonstrando insolvência à Recuperanda. Entretanto, ressalta-se que o cenário de insolvência é comum no início da Recuperação Judicial.



## Informações Financeiras

No mês em apreço, janeiro/24, foi apresentado as demonstrações contábeis de forma individual e agrupada, além disto, ressalta-se que as informações do Cremilson matriz e filial foram consolidadas. No Balanço Patrimonial, destaca-se na Recup. Eliane a redução em **Imobilizado (-0,95%)** e o ajuste contábil em **Obrigações Trab. e Prev.**, na Recup. Clemilson nota-se a inconsistência em **Caixa (9,09%)** e variação em **Bancos (-26,69%)** e **Obrigações Trab. e Prev. (-43,77%)**, e na Recup. Translaura houve a queda em **Caixa (-1,40%)**. Em relação ao resultado, verifica-se que todas as Recuperandas apuraram **Prejuízo no Exercício**, refletindo negativamente nos indicadores financeiros apresentados.

Índices de Gestão de Ativo						
Indicador Financeiro	Fórmula	Dez-23	Índice	Jan-24	Índice	VH
Índice de Giro de Ativos Imobilizados	Receita Operacional Bruta	72.995,21	0,024	79.905,00	0,027	11,28%
	Ativo Imobilizado	3.050.755,21		3.001.155,21		
Índice de Giro Total de Ativos	Receita Operacional Bruta	72.995,21	0,030	79.905,00	0,035	17,57%
	Ativo Circulante + Não Circulante	2.423.880,73		2.256.890,63		



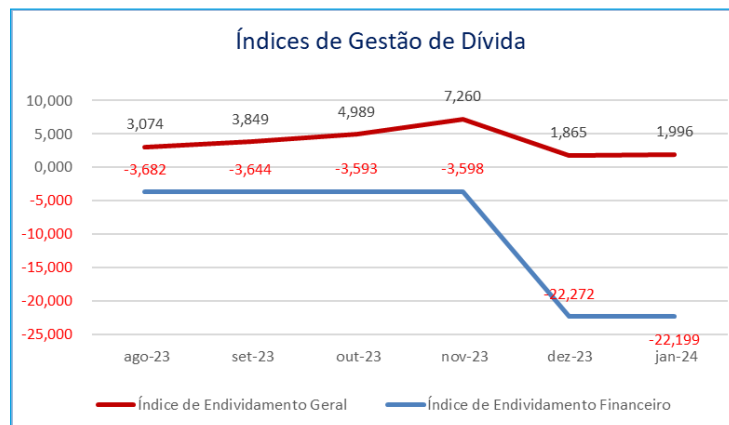
Os **Índices de Gestão de Ativo** demonstram o quanto a empresa gera de receitas através de seus ativos Imobilizados ou totais, conforme o indicador de **Giro de Ativos Fixos** ou **Giro Total de Ativos**, respectivamente, medindo assim, a eficiência no uso dos ativos mencionados e seu crescimento proporcional as receitas obtidas.

No mês em apreço houve o aumento dos índices, sendo este um reflexo direto do acréscimo na obtenção de receitas, entretanto, nota-se que as receitas obtidas não são suficientes para alcançar o montante de ativo Imobilizado e total.

## Informações Financeiras

No mês em apreço, janeiro/24, foi apresentado as demonstrações contábeis de forma individual e agrupada, além disto, ressalta-se que as informações do Cremilson matriz e filial foram consolidadas. No Balanço Patrimonial, destaca-se na Recup. Eliane a redução em **Imobilizado (-0,95%)** e o ajuste contábil em **Obrigações Trab. e Prev.**, na Recup. Clemilson nota-se a inconsistência em **Caixa (9,09%)** e variação em **Bancos (-26,69%)** e **Obrigações Trab. e Prev. (-43,77%)**, e na Recup. Translaura houve a queda em **Caixa (-1,40%)**. Em relação ao resultado, verifica-se que todas as Recuperandas apuraram **Prejuízo no Exercício**, refletindo negativamente nos indicadores financeiros apresentados.

Índices de Gestão de Dívida						
Indicador Financeiro	Fórmula	Dez-23	Índice	Jan-24	Índice	VH
Índice de Endividamento Geral	Passivo Circulante + Não Circulante	4.520.014,16	1,865	4.505.099,12	1,996	7,04%
	Ativo Circulante + Não Circulante	2.423.880,73		2.256.890,63		
Índice de Endividamento Financeiro	Passivo Circulante + Não Circulante	4.520.014,16	-22,272	4.505.099,12	-22,199	-0,33%
	Patrimônio Líquido	-202.942,90		-202.942,90		



Os **Índices de Gestão de Dívida** apontam a capacidade de liquidação do passivo (dívida com terceiros) através do ativo e patrimônio líquido, conforme o indicador de **Endividamento Geral** e **Financeiro**, respectivamente, quanto maior for seu resultado, mais endividada a empresa se encontra.

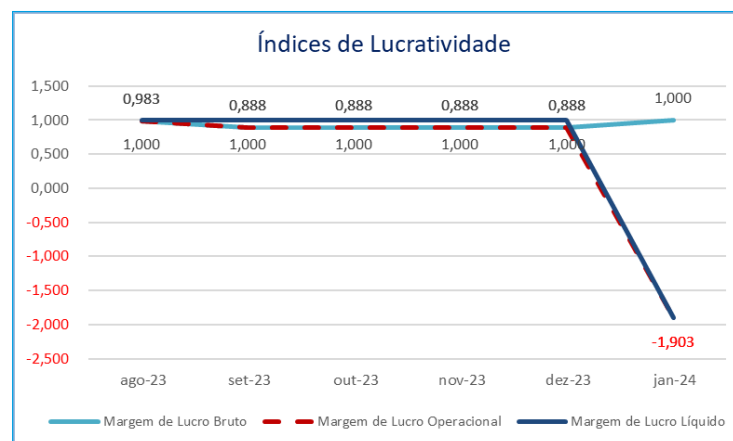
A Recuperanda apresenta um passivo superior ao ativo e patrimônio líquido, sendo o último com saldo negativo devido ao prejuízo acumulado, demonstrando assim, que ela possui um grau elevado de endividamento.



## Informações Financeiras

No mês em apreço, janeiro/24, foi apresentado as demonstrações contábeis de forma individual e agrupada, além disto, ressalta-se que as informações do Cremilson matriz e filial foram consolidadas. No Balanço Patrimonial, destaca-se na Recup. Eliane a redução em **Imobilizado (-0,95%)** e o ajuste contábil em **Obrigações Trab. e Prev.**, na Recup. Clemilson nota-se a inconsistência em **Caixa (9,09%)** e variação em **Bancos (-26,69%)** e **Obrigações Trab. e Prev. (-43,77%)**, e na Recup. Translaura houve a queda em **Caixa (-1,40%)**. Em relação ao resultado, verifica-se que todas as Recuperandas apuraram **Prejuízo no Exercício**, refletindo negativamente nos indicadores financeiros apresentados.

Índices de Lucratividade						
Indicador Financeiro	Fórmula	Dez-23	Índice	Jan-24	Índice	VH
Margem de Lucro Bruto	Lucro/Prejuízo Bruto	64.819,75	1,000	70.982,08	1,000	0,00%
	Receita Operacional Líquida	64.819,75		70.982,08		
Margem de Lucro Operacional	Lucro/Prejuízo Operacional	-177.880,76	-2,437	-152.075,06	-1,903	-21,90%
	Receita Operacional Bruta	72.995,21		79.905,00		
Margem de Lucro Líquido	Lucro/Prejuízo Líquido do Exercício	-176.089,90	-2,412	-152.075,06	-1,903	-21,11%
	Receita Operacional Bruta	72.995,21		79.905,00		



Os **Índices de Lucratividade** apresentam a capacidade operacional da empresa de gerar lucros a partir de suas receitas, deste modo, demonstram se a empresa está sendo lucrativa em suas operações. Quanto maior o resultado do índice, melhor.

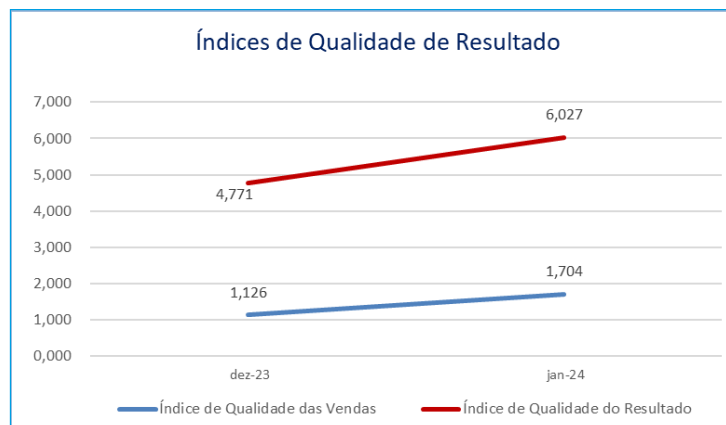
Avaliando os Índices de Lucratividade e realizando uma comparação a competência anterior, nota-se, em janeiro/24, a contínua obtenção de resultados com negativos na maioria dos índices mediante a apuração constante de Prejuízo no Exercício.



## Informações Financeiras

No mês em apreço, janeiro/24, foi apresentado as demonstrações contábeis de forma individual e agrupada, além disto, resalta-se que as informações do Cremilson matriz e filial foram consolidadas. No Balanço Patrimonial, destaca-se na Recup. Eliane a redução em **Imobilizado (-0,95%)** e o ajuste contábil em **Obrigações Trab. e Prev.**, na Recup. Clemilson nota-se a inconsistência em **Caixa (9,09%)** e variação em **Bancos (-26,69%)** e **Obrigações Trab. e Prev. (-43,77%)**, e na Recup. Translaura houve a queda em **Caixa (-1,40%)**. Em relação ao resultado, verifica-se que todas as Recuperandas apuraram **Prejuízo no Exercício**, refletindo negativamente nos indicadores financeiros apresentados.

Índices de Qualidade de Resultado						
Indicador Financeiro	Fórmula	Dez-23	Índice	Jan-24	Índice	AH
Índice de Qualidade das Vendas	Caixa Gerado Pelas Operações	72.995,21	1,126	120.948,74	1,704	51,31%
	Receita Operacional Líquida	64.819,75		70.982,08		
Índice de Qualidade do Resultado	Saldo Final do Fluxo de Caixa Operacional	-840.169,01	4,771	-916.515,37	6,027	26,31%
	Lucro/Prejuízo Operacional	-176.089,90		-152.075,06		



Os **Índices de Qualidade de Resultado** se desdobram em dois indicadores, sendo o **Índice de Qualidade das Vendas** e **Índice de Qualidade do Resultado**, onde o primeiro demonstra quanto da receita de vendas foi convertida em caixa, mediante o recebimento de clientes, e o segundo indicador demonstra a quantidade de resultado operacional convertido em caixa.

Ressalta-se que em caixa constam os recebimentos de vendas de diversos períodos.

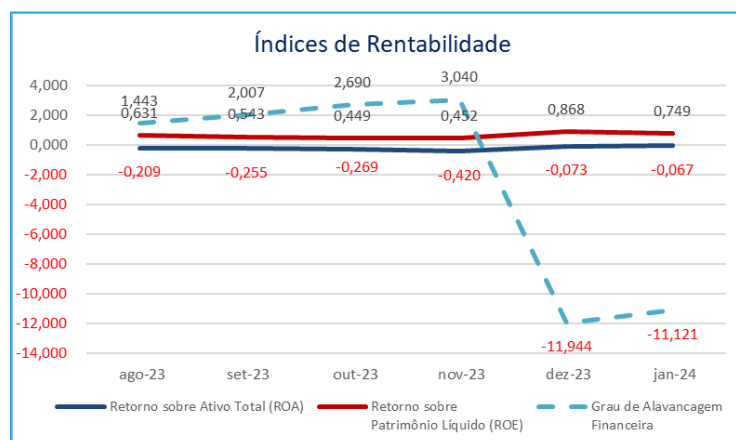
Em análise aos índices, nota-se que a Recuperanda obteve entradas superiores as receitas do exercício, além disto, assim como no mês anterior, em janeiro/24, houve a apuração de Prejuízo no Exercício refletindo no saldo negativo do Índice de Qualidade do Resultado.



## Informações Financeiras

No mês em apreço, janeiro/24, foi apresentado as demonstrações contábeis de forma individual e agrupada, além disto, ressalta-se que as informações do Cremilson matriz e filial foram consolidadas. No Balanço Patrimonial, destaca-se na Recup. Eliane a redução em **Imobilizado (-0,95%)** e o ajuste contábil em **Obrigações Trab. e Prev.**, na Recup. Clemilson nota-se a inconsistência em **Caixa (9,09%)** e variação em **Bancos (-26,69%)** e **Obrigações Trab. e Prev. (-43,77%)**, e na Recup. Translaura houve a queda em **Caixa (-1,40%)**. Em relação ao resultado, verifica-se que todas as Recuperandas apuraram **Prejuízo no Exercício**, refletindo negativamente nos indicadores financeiros apresentados.

Índices de Rentabilidade						
Indicador Financeiro	Fórmula	Dez-23	Índice	Jan-24	Índice	VH
Retorno sobre Ativo Total (ROA)	Lucro/Prejuízo Líquido do Exercício	-176.089,90	-0,073	-152.075,06	-0,067	-7,25%
	Ativo Circulante + Não Circulante	2.423.880,73		2.256.890,63		
Retorno sobre Patrimônio Líquido (ROE)	Lucro/Prejuízo Líquido do Exercício	-176.089,90	0,868	-152.075,06	0,749	-13,64%
	Patrimônio Líquido	-202.942,90		-202.942,90		
Grau de Alavancagem Financeira	ROE	0,868	-11,944	0,749	-11,121	-6,89%
	ROA	-0,073		-0,067		



O **Retorno Sobre o Ativo**, em inglês, *Return on Asset* – ROA, evidencia a obtenção de lucro/prejuízo em relação aos investimentos (ativos) realizados na empresa, deste modo a rentabilidade do negócio é proporcional ao capital investido na atividade.

O **Retorno Sobre o Patrimônio Líquido**, em inglês, *Return on Equity* – ROE, demonstra o lucro/prejuízo alcançado pela empresa na gestão dos recursos próprios (patrimônio líquido), evidenciando o retorno obtido pelos acionistas.

O **Grau de Alavancagem Financeira** é um indicador que aponta o grau de risco do qual a empresa está submetida, ou seja, quanto mais dívidas a empresa contrai, maior é o grau de alavancagem.

Em análise aos índices, ressalta-se que o Retorno sobre Patrimônio Líquido apresentou resultado positivo devido a sua base de cálculo ser negativa, além disto, o Prejuízo apurado no exercício culminou no resultado negativo dos demais índices.



## Informações Financeiras

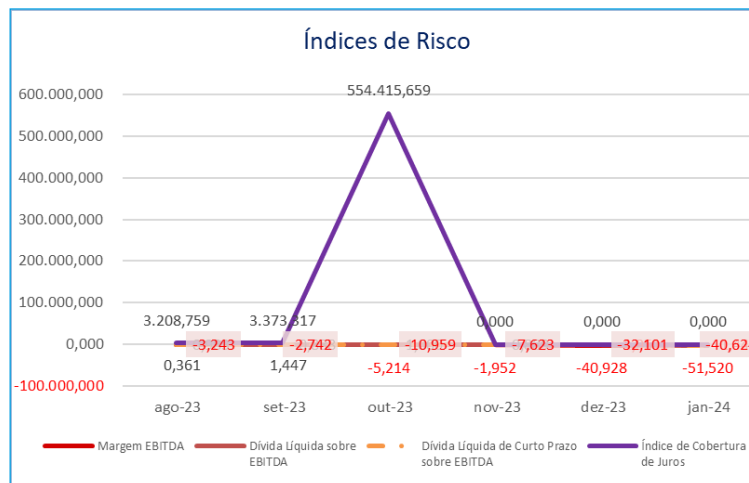
No mês em apreço, janeiro/24, foi apresentado as demonstrações contábeis de forma individual e agrupada, além disto, ressalta-se que as informações do Cremilson matriz e filial foram consolidadas. No Balanço Patrimonial, destaca-se na Recup. Eliane a redução em **Imobilizado (-0,95%)** e o ajuste contábil em **Obrigações Trab. e Prev.**, na Recup. Clemilson nota-se a inconsistência em **Caixa (9,09%)** e variação em **Bancos (-26,69%)** e **Obrigações Trab. e Prev. (-43,77%)**, e na Recup. Translaura houve a queda em **Caixa (-1,40%)**. Em relação ao resultado, verifica-se que todas as Recuperandas apuraram **Prejuízo no Exercício**, refletindo negativamente nos indicadores financeiros apresentados.

Índices de Risco						
Indicador Financeiro	Fórmula	Dez-23	Índice	Jan-24	Índice	VH
Margem EBITDA	EBITDA	-126.489,90	<b>-1,951</b>	-102.475,06	<b>-1,444</b>	<b>-26,02%</b>
	Receita Operacional Líquida	64.819,75		70.982,08		
Dívida Líquida de Curto Prazo sobre EBITDA	Dívida Líquida de Curto Prazo	4.060.440,91	<b>-32,101</b>	4.162.915,97	<b>-40,624</b>	<b>26,55%</b>
	EBITDA	-126.489,90		-102.475,06		
Dívida Líquida sobre EBITDA	Dívida Líquida	5.177.037,64	<b>-40,928</b>	5.279.512,70	<b>-51,520</b>	<b>25,88%</b>
	EBITDA	-126.489,90		-102.475,06		
Índice de Cobertura de Juros	EBIT	-176.089,90	Erro	-152.075,06	Erro	Erro
	Juros Passivos	0,00		0,00		



## Informações Financeiras

No mês em apreço, janeiro/24, foi apresentado as demonstrações contábeis de forma individual e agrupada, além disto, ressalta-se que as informações do Cremilson matriz e filial foram consolidadas. No Balanço Patrimonial, destaca-se na Recup. Eliane a redução em **Imobilizado (-0,95%)** e o ajuste contábil em **Obrigações Trab. e Prev.**, na Recup. Clemilson nota-se a inconsistência em **Caixa (9,09%)** e variação em **Bancos (-26,69%)** e **Obrigações Trab. e Prev. (-43,77%)**, e na Recup. Translaura houve a queda em **Caixa (-1,40%)**. Em relação ao resultado, verifica-se que todas as Recuperandas apuraram **Prejuízo no Exercício**, refletindo negativamente nos indicadores financeiros apresentados.



A **Margem EBITDA**, em português, Margem LAJIDA (lucro antes de juros, impostos, depreciação e amortização), é resultante do EBITDA em relação a Receita obtida no período, em suma, ela fornece uma visão clara da lucratividade operacional da empresa. Quanto maior, melhor.

Os **Índices de Dívida Líquida** (curto e longo prazo) sobre EBITDA relaciona as dívidas contraídas pela empresa, liquidadas pelo disponível, em relação ao EBITDA, diante disto, os índices demonstram o quanto a empresa precisa aumentar sua lucratividade operacional para quitar suas dívidas. Quanto menor, melhor.

O **Índice de Cobertura de Juros** relaciona o EBIT, em português, LAJIR (lucro antes de juros e tributos) com as Despesas com Juros, ele mensura a capacidade da empresa em honrar com o pagamento dos juros passivos. Quanto maior, melhor.

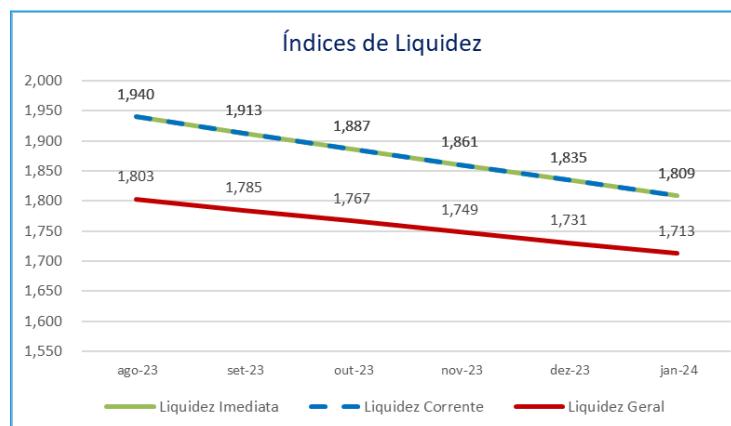
Na competência de janeiro/24, nota-se que a maioria dos índices apresentaram resultados com erro e negativos, derivados da ausência de juros e apuração de prejuízo, respectivamente. Além do exposto, a Recuperanda ainda apresenta um grau elevado de endividamento, a ser superado no decorrer da Recuperação Judicial.

## Informações Financeiras

No mês em apreço, janeiro/24, foi apresentado as demonstrações contábeis de forma individual e agrupada, além disto, resalta-se que as informações do Cremilson matriz e filial foram consolidadas. No Balanço Patrimonial, destaca-se na Recup. Eliane a redução em **Imobilizado (-0,95%)** e o ajuste contábil em **Obrigações Trab. e Prev.**, na Recup. Clemilson nota-se a inconsistência em **Caixa (9,09%)** e variação em **Bancos (-26,69%)** e **Obrigações Trab. e Prev. (-43,77%)**, e na Recup. Translaura houve a queda em **Caixa (-1,40%)**. Em relação ao resultado, verifica-se que todas as Recuperandas apuraram **Prejuízo no Exercício**, refletindo negativamente nos indicadores financeiros apresentados.

## ÍNDICES FINANCEIROS – TRANSLAURA - TRANSPORTES RODOVIARIOS LTDA EM 31/01/2024

Índices de Liquidez						
Indicador Financeiro	Fórmula	Dez-23	Índice	Jan-24	Índice	VH
Liquidez Imediata	Ativo Disponível	402.421,67	1,835	396.712,75	1,809	-1,42%
	Passivo Circulante	219.328,58		219.328,58		
Liquidez Corrente	Ativo Circulante	402.421,67	1,835	396.712,75	1,809	-1,42%
	Passivo Circulante	219.328,58		219.328,58		
Liquidez Geral	Ativo Circulante + Não Circulante	855.526,31	1,731	846.650,72	1,713	-1,04%
	Passivo Circulante + Não Circulante	494.315,14		494.315,14		



Os **Índices de Liquidez** representam a capacidade de solvência das empresas, demonstrada através da **Liquidez Imediata, Corrente e Geral**, que apontam a utilização do ativo de prazo imediato, curto e longo, respectivamente, para liquidar as dívidas de prazo correspondente.

Deste modo, ao auferir o resultado maior que 1, o índice demonstra capacidade de solvência, menor que 1, a incapacidade de quitar as dívidas através de seu ativo, e igual a 1, equilíbrio financeiro.

Em análise ao resultado dos índices supra, nota-se que a Recuperanda demonstra capacidade de solvência, devido seus ativos serem suficientes para ultrapassarem seus passivos, possibilitando a liquidação das dívidas.



## Informações Financeiras

No mês em apreço, janeiro/24, foi apresentado as demonstrações contábeis de forma individual e agrupada, além disto, ressalta-se que as informações do Cremilson matriz e filial foram consolidadas. No Balanço Patrimonial, destaca-se na Recup. Eliane a redução em **Imobilizado (-0,95%)** e o ajuste contábil em **Obrigações Trab. e Prev.**, na Recup. Clemilson nota-se a inconsistência em **Caixa (9,09%)** e variação em **Bancos (-26,69%)** e **Obrigações Trab. e Prev. (-43,77%)**, e na Recup. Translaura houve a queda em **Caixa (-1,40%)**. Em relação ao resultado, verifica-se que todas as Recuperandas apuraram **Prejuízo no Exercício**, refletindo negativamente nos indicadores financeiros apresentados.

Índices de Gestão de Ativo						
Indicador Financeiro	Fórmula	Dez-23	Índice	Jan-24	Índice	VH
Índice de Giro de Ativos Imobilizados	Receita Operacional Bruta	0,00	0,000	0,00	0,000	Erro
	Ativo Imobilizado	453.084,64		449.917,97		
Índice de Giro Total de Ativos	Receita Operacional Bruta	0,00	0,000	0,00	0,000	Erro
	Ativo Circulante + Não Circulante	855.526,31		846.650,72		



Os **Índices de Gestão de Ativo** demonstram o quanto a empresa gera de receitas através de seus ativos Imobilizados ou totais, conforme o indicador de **Giro de Ativos Fixos** ou **Giro Total de Ativos**, respectivamente, medindo assim, a eficiência no uso dos ativos mencionados e seu crescimento proporcional as receitas obtidas.

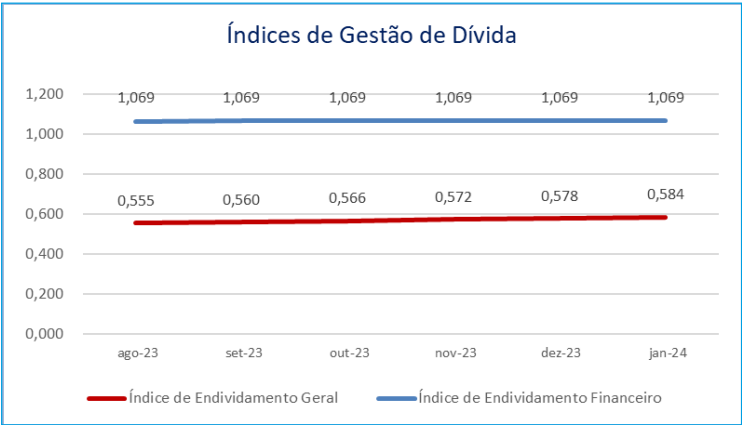
Os índices não foram capazes de serem apurados devido a inexistência de receita da Recuperanda.



Informações Financeiras

No mês em apreço, janeiro/24, foi apresentado as demonstrações contábeis de forma individual e agrupada, além disto, ressalta-se que as informações do Cremilson matriz e filial foram consolidadas. No Balanço Patrimonial, destaca-se na Recup. Eliane a redução em **Imobilizado (-0,95%)** e o ajuste contábil em **Obrigações Trab. e Prev.**, na Recup. Clemilson nota-se a inconsistência em **Caixa (9,09%)** e variação em **Bancos (-26,69%)** e **Obrigações Trab. e Prev. (-43,77%)**, e na Recup. Translaura houve a queda em **Caixa (-1,40%)**. Em relação ao resultado, verifica-se que todas as Recuperandas apuraram **Prejuízo no Exercício**, refletindo negativamente nos indicadores financeiros apresentados.

Índices de Gestão de Dívida						
Indicador Financeiro	Fórmula	Dez-23	Índice	Jan-24	Índice	VH
Índice de Endividamento Geral	Passivo Circulante + Não Circulante	494.315,14	0,578	494.315,14	0,584	1,05%
	Ativo Circulante + Não Circulante	855.526,31		846.650,72		
Índice de Endividamento Financeiro	Passivo Circulante + Não Circulante	494.315,14	1,069	494.315,14	1,069	0,00%
	Patrimônio Líquido	462.378,15		462.378,15		



Os **Índices de Gestão de Dívida** apontam a capacidade de liquidação do passivo (dívida com terceiros) através do ativo e patrimônio líquido, conforme o indicador de **Endividamento Geral** e **Financeiro**, respectivamente, quanto maior for seu resultado, mais endividada a empresa se encontra.

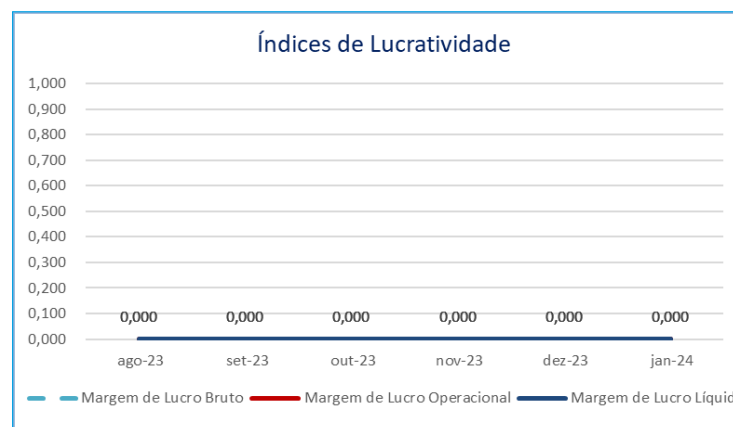
Em análise aos índices supra, verifica-se que a Recuperanda apresenta um endividamento inferior ao Ativo e superior ao Patrimônio Líquido, demonstrando que só é possível liquidar suas dívidas através do ativo.



## Informações Financeiras

No mês em apreço, janeiro/24, foi apresentado as demonstrações contábeis de forma individual e agrupada, além disto, resalta-se que as informações do Cremilson matriz e filial foram consolidadas. No Balanço Patrimonial, destaca-se na Recup. Eliane a redução em **Imobilizado (-0,95%)** e o ajuste contábil em **Obrigações Trab. e Prev.**, na Recup. Clemilson nota-se a inconsistência em **Caixa (9,09%)** e variação em **Bancos (-26,69%)** e **Obrigações Trab. e Prev. (-43,77%)**, e na Recup. Translaura houve a queda em **Caixa (-1,40%)**. Em relação ao resultado, verifica-se que todas as Recuperandas apuraram **Prejuízo no Exercício**, refletindo negativamente nos indicadores financeiros apresentados.

Índices de Lucratividade						
Indicador Financeiro	Fórmula	Dez-23	Índice	Jan-24	Índice	VH
Margem de Lucro Bruto	Lucro Bruto	0,00	Erro	0,00	Erro	Erro
	Receita Operacional Líquida	0,00		0,00		
Margem de Lucro Operacional	Lucro Operacional	-8.875,59	Erro	-8.875,59	Erro	Erro
	Receita de Vendas	0,00		0,00		
Margem de Lucro Líquido	Lucro/Prejuízo Líquido	-8.875,59	Erro	-8.875,59	Erro	Erro
	Receita de Vendas	0,00		0,00		



Os **Índices de Lucratividade** apresentam a capacidade operacional da empresa de gerar lucros a partir de suas receitas, deste modo, demonstram se a empresa está sendo lucrativa em suas operações. Quanto maior o resultado do índice, melhor.

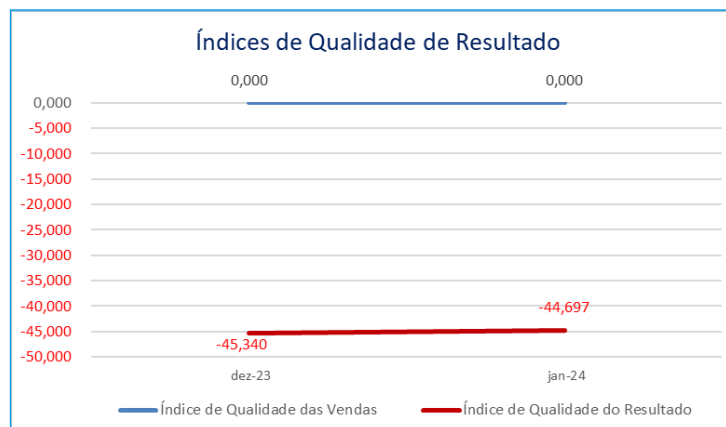
Avaliando os Índices de Lucratividade e realizando uma comparação a competência anterior, nota-se, em janeiro/24, a continuidade de obtenção de resultados com erro mediante a ausência de receitas.



## Informações Financeiras

No mês em apreço, janeiro/24, foi apresentado as demonstrações contábeis de forma individual e agrupada, além disto, ressalta-se que as informações do Cremilson matriz e filial foram consolidadas. No Balanço Patrimonial, destaca-se na Recup. Eliane a redução em **Imobilizado (-0,95%)** e o ajuste contábil em **Obrigações Trab. e Prev.**, na Recup. Clemilson nota-se a inconsistência em **Caixa (9,09%)** e variação em **Bancos (-26,69%)** e **Obrigações Trab. e Prev. (-43,77%)**, e na Recup. Translaura houve a queda em **Caixa (-1,40%)**. Em relação ao resultado, verifica-se que todas as Recuperandas apuraram **Prejuízo no Exercício**, refletindo negativamente nos indicadores financeiros apresentados.

Índices de Qualidade de Resultado						
Indicador Financeiro	Fórmula	Dez-23	Índice	Jan-24	Índice	AH
Índice de Qualidade das Vendas	Caixa Gerado Pelas Operações	0,00	Erro	0,00	Erro	Erro
	Receita Operacional Líquida	0,00		0,00		
Índice de Qualidade do Resultado	Saldo Final do Fluxo de Caixa Operacional	402.421,67	-45,340	396.712,75	-44,697	-1,42%
	Lucro/Prejuízo Operacional	-8.875,59		-8.875,59		



Os **Índices de Qualidade de Resultado** se desdobram em dois indicadores, sendo o **Índice de Qualidade das Vendas** e **Índice de Qualidade do Resultado**, onde o primeiro demonstra quanto da receita de vendas foi convertida em caixa, mediante o recebimento de clientes, e o segundo indicador demonstra a quantidade de resultado operacional convertido em caixa.

Ressalta-se que em caixa constam os recebimentos de vendas de diversos períodos.

Em análise aos índices, nota-se que a Recuperanda não obteve receitas ou entradas em seu caixa, culminando no erro da apuração do Índice de Qualidade das Vendas.

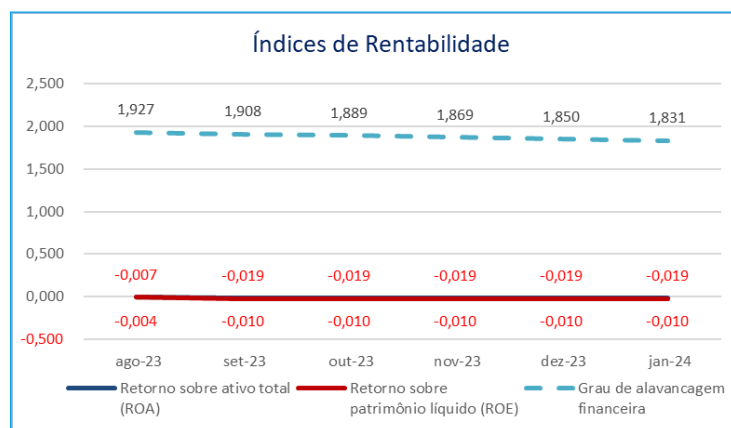
O índice de Qualidade do Resultado foi passível de apuração e apresentou resultado negativo mediante a apuração de Prejuízo, ressalta-se ainda, que o saldo final de caixa é positivo mediante a alta quantia disposta como saldo inicial.



## Informações Financeiras

No mês em apreço, janeiro/24, foi apresentado as demonstrações contábeis de forma individual e agrupada, além disto, ressalta-se que as informações do Cremilson matriz e filial foram consolidadas. No Balanço Patrimonial, destaca-se na Recup. Eliane a redução em **Imobilizado (-0,95%)** e o ajuste contábil em **Obrigações Trab. e Prev.**, na Recup. Clemilson nota-se a inconsistência em **Caixa (9,09%)** e variação em **Bancos (-26,69%)** e **Obrigações Trab. e Prev. (-43,77%)**, e na Recup. Translaura houve a queda em **Caixa (-1,40%)**. Em relação ao resultado, verifica-se que todas as Recuperandas apuraram **Prejuízo no Exercício**, refletindo negativamente nos indicadores financeiros apresentados.

Índices de Rentabilidade						
Indicador Financeiro	Fórmula	Dez-23	Índice	Jan-24	Índice	VH
Retorno sobre Ativo Total (ROA)	Lucro/Prejuízo Líquido do Exercício	-8.875,59	-0,010	-8.875,59	-0,010	1,05%
	Ativo Circulante + Não Circulante	855.526,31		846.650,72		
Retorno sobre Patrimônio Líquido (ROE)	Lucro/Prejuízo Líquido do Exercício	-8.875,59	-0,019	-8.875,59	-0,019	0,00%
	Patrimônio Líquido	462.378,15		462.378,15		
Grau de Alavancagem Financeira	ROE	-0,019	1,850	-0,019	1,831	-1,04%
	ROA	-0,010		-0,010		



O **Retorno Sobre o Ativo**, em inglês, *Return on Asset* – ROA, evidencia a obtenção de lucro/prejuízo em relação aos investimentos (ativos) realizados na empresa, deste modo a rentabilidade do negócio é proporcional ao capital investido na atividade.

O **Retorno Sobre o Patrimônio Líquido**, em inglês, *Return on Equity* – ROE, demonstra o lucro/prejuízo alcançado pela empresa na gestão dos recursos próprios (patrimônio líquido), evidenciando o retorno obtido pelos acionistas.

O **Grau de Alavancagem Financeira** é um indicador que aponta o grau de risco do qual a empresa está submetida, ou seja, quanto mais dívidas a empresa contrai, maior é o grau de alavancagem.

Em análise aos índices, verifica-se que os resultados dos índices se encontram negativos mediante a apuração de Prejuízo no Exercício, isto demonstra que a Recuperanda não está apresentando retorno aos ativos e patrimônio líquido.



## Informações Financeiras

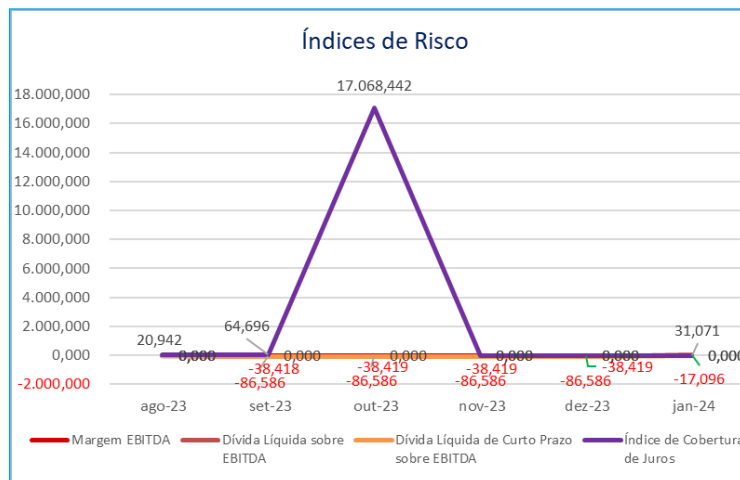
No mês em apreço, janeiro/24, foi apresentado as demonstrações contábeis de forma individual e agrupada, além disto, ressalta-se que as informações do Cremilson matriz e filial foram consolidadas. No Balanço Patrimonial, destaca-se na Recup. Eliane a redução em **Imobilizado (-0,95%)** e o ajuste contábil em **Obrigações Trab. e Prev.**, na Recup. Clemilson nota-se a inconsistência em **Caixa (9,09%)** e variação em **Bancos (-26,69%)** e **Obrigações Trab. e Prev. (-43,77%)**, e na Recup. Translaura houve a queda em **Caixa (-1,40%)**. Em relação ao resultado, verifica-se que todas as Recuperandas apuraram **Prejuízo no Exercício**, refletindo negativamente nos indicadores financeiros apresentados.

Índices de Risco						
Indicador Financeiro	Fórmula	Dez-23	Índice	Jan-24	Índice	VH
Margem EBITDA	EBITDA	-5.708,92	Erro	-5.708,92	Erro	Erro
	Receita Operacional Líquida	0,00		0,00		
Dívida Líquida de Curto Prazo sobre EBITDA	Dívida Líquida de Curto Prazo	-183.093,09	32,071	-177.384,17	31,071	-3,12%
	EBITDA	-5.708,92		-5.708,92		
Dívida Líquida sobre EBITDA	Dívida Líquida	91.893,47	-16,096	97.602,39	-17,096	6,21%
	EBITDA	-5.708,92		-5.708,92		
Índice de Cobertura de Juros	EBIT	-8.875,59	Erro	-8.875,59	Erro	Erro
	Juros Passivos	0,00		0,00		



## Informações Financeiras

No mês em apreço, janeiro/24, foi apresentado as demonstrações contábeis de forma individual e agrupada, além disto, resalta-se que as informações do Cremilson matriz e filial foram consolidadas. No Balanço Patrimonial, destaca-se na Recup. Eliane a redução em **Imobilizado (-0,95%)** e o ajuste contábil em **Obrigações Trab. e Prev.**, na Recup. Clemilson nota-se a inconsistência em **Caixa (9,09%)** e variação em **Bancos (-26,69%)** e **Obrigações Trab. e Prev. (-43,77%)**, e na Recup. Translaura houve a queda em **Caixa (-1,40%)**. Em relação ao resultado, verifica-se que todas as Recuperandas apuraram **Prejuízo no Exercício**, refletindo negativamente nos indicadores financeiros apresentados.



A **Margem EBITDA**, em português, Margem LAJIDA (lucro antes de juros, impostos, depreciação e amortização), é resultante do EBITDA em relação a Receita obtida no período, em suma, ela fornece uma visão clara da lucratividade operacional da empresa. Quanto maior, melhor.

Os **Índices de Dívida Líquida** (curto e longo prazo) sobre EBITDA relaciona as dívidas contraídas pela empresa, liquidadas pelo disponível, em relação ao EBITDA, diante disto, os índices demonstram o quanto a empresa precisa aumentar sua lucratividade operacional para quitar suas dívidas. Quanto menor, melhor.

O **Índice de Cobertura de Juros** relaciona o EBIT, em português, LAJIR (lucro antes de juros e tributos) com as Despesas com Juros, ele mensura a capacidade da empresa em honrar com o pagamento dos juros passivos. Quanto maior, melhor.

No mês de janeiro/24, nota-se que a maioria dos índices apresentaram resultados com erro e negativos, devido à ausência de receita e juros e apuração de prejuízo, respectivamente. Destaca-se ainda o elevado grau de endividamento obtido pela Recuperanda.

## 5. *ENDIVIDAMENTO*

5.1 CREDORES SUJEITOS A RECUPERAÇÃO JUDICIAL

5.2 CREDORES NÃO SUJEITOS A RECUPERAÇÃO JUDICIAL



## Endividamento

No momento da distribuição do pedido de Recuperação Judicial, as Recuperandas apresentaram relação nominal de credores, em consonância ao art. 51, III, LFRJ (mov. 1.18), a qual perfaz o montante total de **R\$ 10.276.053,81**, porém, após apresentação da relação do art. 7º, § 2º, da Lei 11.101/2005 (mov. 159.1), restou apresentado o passivo de **R\$ 1.204.869,73**. Ademais, quanto aos créditos não concursais, constatou-se a existência de débitos tributários, trabalhistas e de alienação fiduciária em **R\$ 9.003.041,06** em janeiro/24.

### 5.1 CREDORES SUJEITOS A RECUPERAÇÃO JUDICIAL

No momento da distribuição do pedido de Recuperação Judicial, as Recuperandas apresentaram relação nominal de credores, em consonância ao art. 51, III LFRJ (mov. 1.18), na qual perfaz o montante total de **R\$ 10.276.053,81 (dez milhões, duzentos e setenta e seis mil, cinquenta e três reais e oitenta e um centavos)**. Ademais, ao mov. 159.1, a Administradora Judicial apresentou a Relação de Credores elaborada nos termos do art. 7º, §2º, da LFRJ, na qual perfaz o importe de **R\$ 1.204.869,73 (um milhão duzentos e quatro mil oitocentos e sessenta e nove reais e setenta e três centavos)**. A seguir, apresenta-se a composição do crédito concursal da relação por classe de credores:

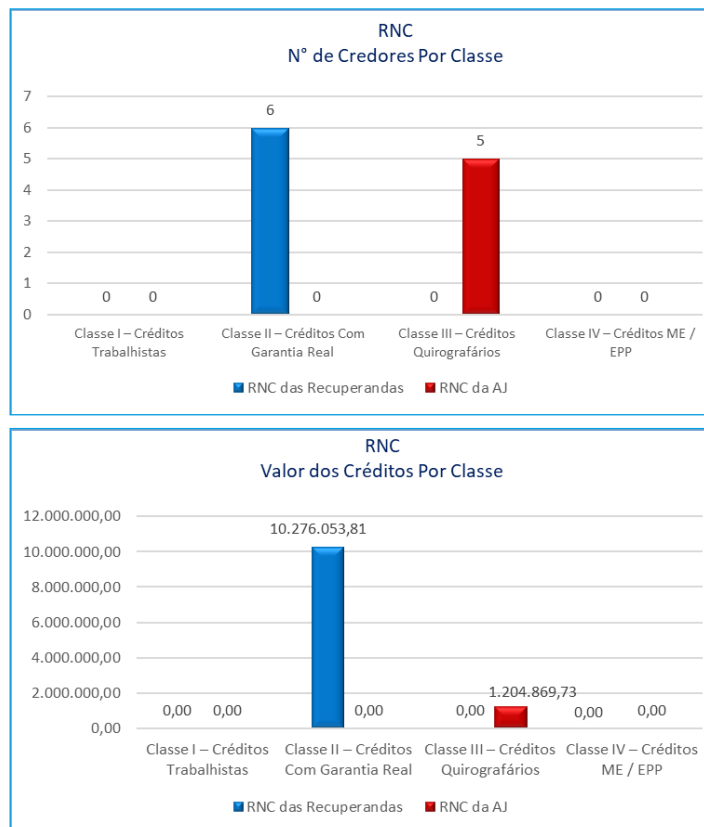
Classe	Moeda	RNC das Recuperandas		RNC da AJ (art. 7º, §2º, LFRJ)	
		Nº de Credores	Valor	Nº de Credores	Valor
Classe I – Créditos Trabalhistas	BRL	-	-	-	-
Classe II – Créditos Com Garantia Real	BRL	6	10.276.053,81	-	-
Classe III – Créditos Quirografários	BRL	-	-	5	1.204.869,73
Classe IV – Créditos ME / EPP	BRL	-	-	-	-
<b>Total</b>		<b>6</b>	<b>10.276.053,81</b>	<b>5</b>	<b>1.204.869,73</b>

Fonte: Relação de Credores apresentada pelas Recuperandas, ao mov. 1.18, e Relação de Credores da AJ ao mov. 159.1.



## Endividamento

No momento da distribuição do pedido de Recuperação Judicial, as Recuperandas apresentaram Relação Nominal de Credores, em consonância ao art. 51, III, LFRJ (mov. 1.18), a qual perfaz o montante total de **R\$ 10.276.053,81**, porém, após apresentação da relação do art. 7º, § 2º, da Lei 11.101/2005 (mov. 159.1), restou apresentado o passivo de **R\$ 1.204.869,73**. Ademais, quanto aos créditos não concursais, constatou-se a existência de débitos tributários, trabalhistas e de alienação fiduciária em **R\$ 9.003.041,06** em janeiro/24.

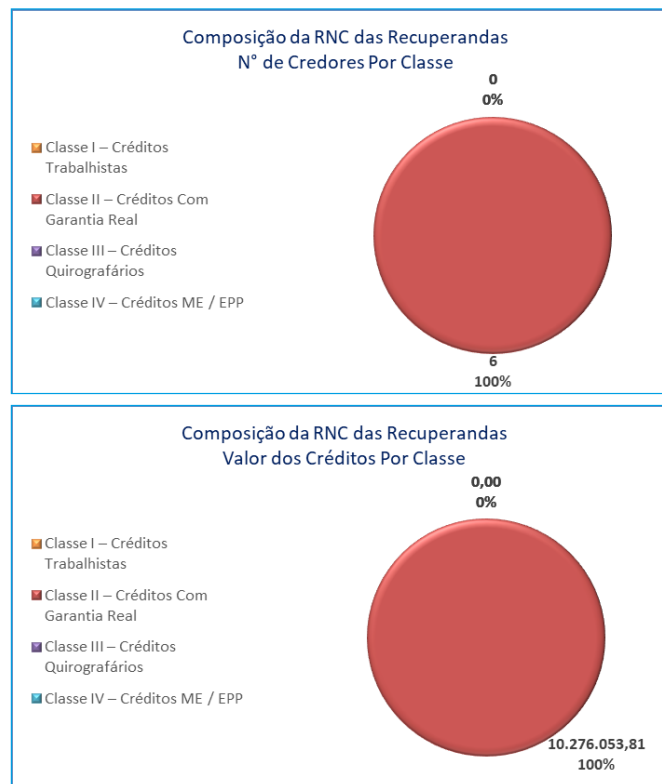


Fonte: Relação de Credores apresentada pelas Recuperandas, ao mov. 1.18, e Relação de Credores da AJ ao mov. 159.1.



## Endividamento

No momento da distribuição do pedido de Recuperação Judicial, as Recuperandas apresentaram Relação Nominal de Credores, em consonância ao art. 51, III, LFRJ (mov. 1.18), a qual perfaz o montante total de **R\$ 10.276.053,81**, porém, após apresentação da relação do art. 7º, § 2º, da Lei 11.101/2005 (mov. 159.1), restou apresentado o passivo de **R\$ 1.204.869,73**. Ademais, quanto aos créditos não concursais, constatou-se a existência de débitos tributários, trabalhistas e de alienação fiduciária em **R\$ 9.003.041,06** em janeiro/24.

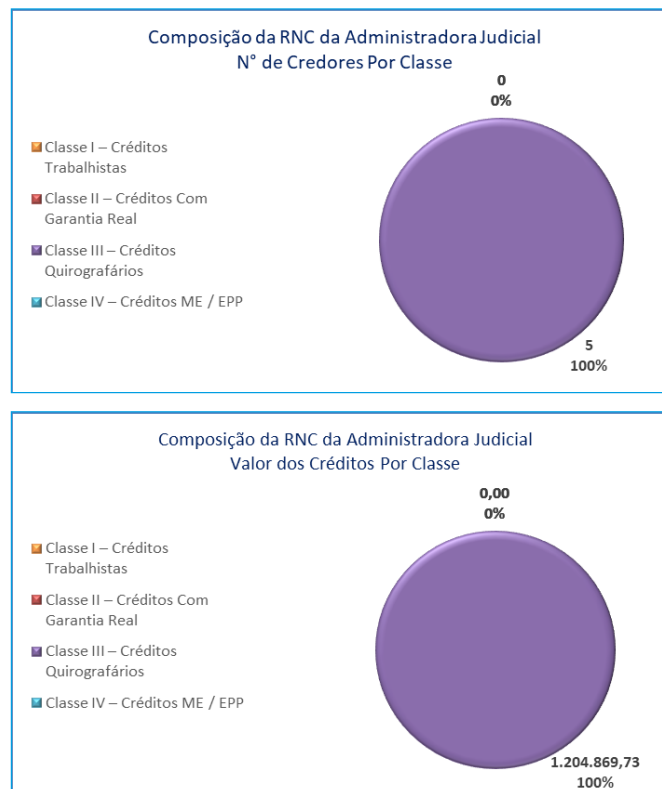


Fonte: Relação de Credores apresentada pelas Recuperandas, ao mov. 1.18.



## Endividamento

No momento da distribuição do pedido de Recuperação Judicial, as Recuperandas apresentaram Relação Nominal de Credores, em consonância ao art. 51, III, LFRJ (mov. 1.18), a qual perfaz o montante total de **R\$ 10.276.053,81**, porém, após apresentação da relação do art. 7º, § 2º, da Lei 11.101/2005 (mov. 159.1), restou apresentado o passivo de **R\$ 1.204.869,73**. Ademais, quanto aos créditos não concursais, constatou-se a existência de débitos tributários, trabalhistas e de alienação fiduciária em **R\$ 9.003.041,06** em janeiro/24.



Fonte: Relação de Credores da AJ ao mov. 159.1.



## Endividamento

No momento da distribuição do pedido de Recuperação Judicial, as Recuperandas apresentaram Relação Nominal de Credores, em consonância ao art. 51, III, LFRJ (mov. 1.18), a qual perfaz o montante total de **R\$ 10.276.053,81**, porém, após apresentação da relação do art. 7º, § 2º, da Lei 11.101/2005 (mov. 159.1), restou apresentado o passivo de **R\$ 1.204.869,73**. Ademais, quanto aos créditos não concursais, constatou-se a existência de débitos tributários, trabalhistas e de alienação fiduciária em **R\$ 9.003.041,06** em janeiro/24.

## 5.2 CREDORES NÃO SUJEITOS A RECUPERAÇÃO JUDICIAL

No mês em apreço as Recuperandas informaram os credores que ostentam natureza extraconcursal, de modo que esta Administradora Judicial solicitou a relação completa e atualizada de credores não concursais para elaboração da presente relação, oportunidade em que restou informado a existência dos débitos discriminados infra:

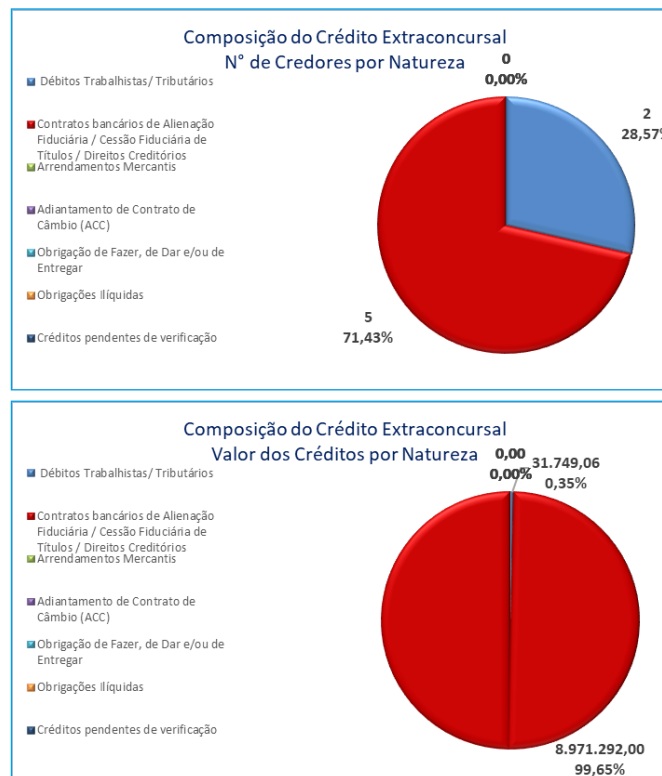
Natureza do Crédito Extraconcursal	Moeda	Nº de Credores	Valor
Débitos Trabalhistas/ Tributários	BRL	2	31.749,06
Contratos bancários de Alienação Fiduciária / Cessão Fiduciária de Títulos / Direitos Creditórios	BRL	5	8.971.292,00
Arrendamentos Mercantis	BRL	-	-
Adiantamento de Contrato de Câmbio (ACC)	BRL	-	-
Obrigação de Fazer, de Dar e/ou de Entregar	BRL	-	-
Obrigações Ilíquidas	BRL	-	-
Créditos pendentes de verificação	BRL	-	-
<b>Total</b>		<b>7</b>	<b>9.003.041,06</b>

Fonte: GRUPO TRANSLAURA – Balancete Contábil em 31/01/2024.



## Endividamento

No momento da distribuição do pedido de Recuperação Judicial, as Recuperandas apresentaram Relação Nominal de Credores, em consonância ao art. 51, III, LFRJ (mov. 1.18), a qual perfaz o montante total de **R\$ 10.276.053,81**, porém, após apresentação da relação do art. 7º, § 2º, da Lei 11.101/2005 (mov. 159.1), restou apresentado o passivo de **R\$ 1.204.869,73**. Ademais, quanto aos créditos não concursais, constatou-se a existência de débitos tributários, trabalhistas e de alienação fiduciária em **R\$ 9.003.041,06** em janeiro/24.



Fonte: GRUPO TRANSLAURA – Balancete Contábil em 31/01/2024.



Endividamento

No momento da distribuição do pedido de Recuperação Judicial, as Recuperandas apresentaram Relação Nominal de Credores, em consonância ao art. 51, III, LFRJ (mov. 1.18), a qual perfaz o montante total de **R\$ 10.276.053,81**, porém, após apresentação da relação do art. 7º, § 2º, da Lei 11.101/2005 (mov. 159.1), restou apresentado o passivo de **R\$ 1.204.869,73**. Ademais, quanto aos créditos não concursais, constatou-se a existência de débitos tributários, trabalhistas e de alienação fiduciária em **R\$ 9.003.041,06** em janeiro/24.

5.2.1 Débitos Tributários

As Recuperandas apresentaram informações de débitos extraconcursais no montante de **R\$ 31.749,06 (trinta e um mil setecentos e quarenta e nove reais e seis centavos)**, sendo trabalhistas e tributários, estes na esfera Federal, conforme tabela descritiva abaixo:

GRUPO	DESCRIÇÃO	Eliane	Cremilson	TOTAL
		VALOR	VALOR	VALOR
OBRIGAÇÕES TRABALHISTAS E PREVIDENCIÁRIA	Salários E Ordenados A Pagar	0,00	14.217,82	14.217,82
	Pró-Labore A Pagar	1.256,68	1.256,68	2.513,36
	Rescisões A Pagar	0,00	0,00	0,00
	INSS A Recolher	155,32	2.517,49	2.672,81
	FGTS A Recolher	0,00	1.369,61	1.369,61
	IRRF A Recolher	0,00	0,00	0,00
Total Obrigações Trab. e Prev.		1.412,00	19.361,60	20.773,60
OBRIGAÇÕES TRIBUTÁRIAS	IRRF A Recolher	0,00	248,21	248,21
	Simples Nacional A Recolher	0,00	8.922,92	8.922,92
	Parcelamento Simples Nacional A Recolher	1.804,33	0,00	1.804,33
Total Obrigações Tributárias		1.804,33	9.171,13	10.975,46
Total de Débitos GRUPO TRANSLAURA		3.216,33	28.532,73	31.749,06

Fonte: GRUPO TRANSLAURA – Balancete Contábil em 31/01/2024.



## Endividamento

No momento da distribuição do pedido de Recuperação Judicial, as Recuperandas apresentaram Relação Nominal de Credores, em consonância ao art. 51, III, LFRJ (mov. 1.18), a qual perfaz o montante total de **R\$ 10.276.053,81**, porém, após apresentação da relação do art. 7º, § 2º, da Lei 11.101/2005 (mov. 159.1), restou apresentado o passivo de **R\$ 1.204.869,73**. Ademais, quanto aos créditos não concursais, constatou-se a existência de débitos tributários, trabalhistas e de alienação fiduciária em **R\$ 9.003.041,06** em janeiro/24.

### 5.2.2 Contratos de alienação fiduciária

No que tange aos créditos garantidos por alienação fiduciária, esta Administradora Judicial, quando da análise das Divergências e Habilitações de Crédito para elaboração da Relação Nominal de Credores a que se refere o art. 7º, § 2º, da Lei 11.101/2005, constatou a existência dos contratos garantidos por alienação fiduciária, os quais pendem de atualização encaminhada por parte do Grupo Recuperando e se encontram relacionados abaixo.

Devedor	Credor	CNPJ	Tipo de Documento	Número	Valor Garantido Por Cessão Fiduciária
Cremilson Valdemir Volpattol Ltda.	Cooperativa de Crédito, Poupança e Investimento Iguaçu – Sicredi Iguaçu PR/SC/SP	84.974.278/0001-50	Cédula de Crédito Bancário	5001009-2022.013009-7	R\$ 1.071.700,00
Translaura Transp. Rodoviários Ltda.	Cooperativa de Crédito, Poupança e Investimento Iguaçu – Sicredi Iguaçu PR/SC/SP	84.974.278/0001-50	Cédula de Crédito Bancário	B90431866-2	R\$ 139.000,00
Eliane Visnieski Transportes	Cooperativa de Crédito, Poupança e Investimento Iguaçu – Sicredi Iguaçu PR/SC/SP	84.974.278/0001-50	Cédula de Crédito Bancário	C10430517-3	R\$ 140.942,00
Translaura Transp. Rodoviários Ltda.	Cooperativa de Crédito, Poupança e Investimento Iguaçu – Sicredi Iguaçu PR/SC/SP	84.974.278/0001-50	Cédula de Crédito Bancário	C10430637-4	R\$ 80.000,00
Cremilson Valdemir Volpattol Ltda.	Cooperativa de Crédito, Poupança e Investimento Iguaçu – Sicredi Iguaçu PR/SC/SP	84.974.278/0001-50	Cédula de Crédito Bancário	C204331351-8	R\$ 692.000,00
Cremilson Valdemir Volpattol Ltda.	Cooperativa de Crédito, Poupança e Investimento Iguaçu – Sicredi Iguaçu PR/SC/SP	84.974.278/0001-50	Cédula de Crédito Bancário	C20431667-3	R\$ 408.500,00
Cremilson Valdemir Volpattol Ltda.	Cooperativa de Crédito, Poupança e Investimento Iguaçu – Sicredi Iguaçu PR/SC/SP	84.974.278/0001-50	Cédula de Crédito Bancário	C20432276-2	R\$ 70.000,00



## Endividamento

No momento da distribuição do pedido de Recuperação Judicial, as Recuperandas apresentaram Relação Nominal de Credores, em consonância ao art. 51, III, LFRJ (mov. 1.18), a qual perfaz o montante total de **R\$ 10.276.053,81**, porém, após apresentação da relação do art. 7º, § 2º, da Lei 11.101/2005 (mov. 159.1), restou apresentado o passivo de **R\$ 1.204.869,73**. Ademais, quanto aos créditos não concursais, constatou-se a existência de débitos tributários, trabalhistas e de alienação fiduciária em **R\$ 9.003.041,06** em janeiro/24.

Devedor	Credor	CNPJ	Tipo de Documento	Número	Valor Garantido Por Cessão Fiduciária
Cremilson Valdemir Volpattol Ltda.	Cooperativa de Crédito, Poupança e Investimento Iguaçu – Sicredi Iguaçu PR/SC/SP	84.974.278/0001-50	Cédula de Crédito Bancário	C20431701-7	R\$ 240.000,00
Cremilson Valdemir Volpattol Ltda.	Banco Bradesco S.A.	60.746.948/0001-12	Cédula de Crédito Bancário	6113268	R\$ 770.000,00
Cremilson Valdemir Volpattol Ltda.	Banco Bradesco S.A.	60.746.948/0001-12	Cédula de Crédito Bancário	6113268	R\$ 705.000,00
Eliane Visnieski Transportes	Banco Itaucard S.A.	17.192.451/0001-70	Cédula de Crédito Bancário	17515599	R\$ 660.000,00
Eliane Visnieski Transportes	Banco Itaucard S.A.	17.192.451/0001-70	Cédula de Crédito Bancário	19051566	R\$ 645.000,00
Translaura Transp. Rodoviários Ltda.	Banco Itaucard S.A.	17.192.451/0001-70	Cédula de Crédito Bancário	19436758	R\$ 250.000,00
Cremilson Valdemir Volpattol Ltda.	Banco Volkswagen S.A.	59.109.165/0001-49	Cédula de Crédito Bancário	48125856	R\$ 645.000,00
Eliane Visnieski Transportes	Banco Volkswagen S.A.	59.109.165/0001-49	Cédula de Crédito Bancário	48622671	R\$ 265.150,00
Eliane Visnieski Transportes	Banco Volkswagen S.A.	59.109.165/0001-49	Cédula de Crédito Bancário	48691169	R\$ 741.500,00
Eliane Visnieski Transportes	Banco Volkswagen S.A.	59.109.165/0001-49	Cédula de Crédito Bancário	48691207	R\$ 741.500,00



## Endividamento

No momento da distribuição do pedido de Recuperação Judicial, as Recuperandas apresentaram Relação Nominal de Credores, em consonância ao art. 51, III, LFRJ (mov. 1.18), a qual perfaz o montante total de **R\$ 10.276.053,81**, porém, após apresentação da relação do art. 7º, § 2º, da Lei 11.101/2005 (mov. 159.1), restou apresentado o passivo de **R\$ 1.204.869,73**. Ademais, quanto aos créditos não concursais, constatou-se a existência de débitos tributários, trabalhistas e de alienação fiduciária em **R\$ 9.003.041,06** em janeiro/24.

Devedor	Credor	CNPJ	Tipo de Documento	Número	Valor Garantido Por Cessão Fiduciária
Cremilson Valdemir Volpattol Ltda.	Banco Volvo (Brasil) S.A.	58.017.179/0001-70	Cédula de Crédito Bancário	870635	R\$ 706.000,00



## 6. PLANO DE RECUPERAÇÃO JUDICIAL

6.1 MEIOS DE RECUPERAÇÃO  
6.2 PROPOSTA DE PAGAMENTO



Documento assinado digitalmente, conforme MP nº 2.200-2/2001, Lei nº 11.419/2006, resolução do Projudi, do TJPR/OE  
Validação deste em <https://projudi.tjpr.jus.br/projudi/> - Identificador: PJ6CE EU4WK FPN5M NZJJU



## Plano de Recuperação Judicial

O Plano de Recuperação Judicial foi apresentado pelas Recuperandas em 11/09/2023.

### 6.1 PLANO DE RECUPERAÇÃO JUDICIAL

No período em análise, foi apresentado nos autos o Plano de Recuperação Judicial pelas Recuperandas, ao mov. 145.1, expondo os meios de recuperação que pretende adotar visando o soerguimento da empresa, nos termos do art. 50 c/c art. 53, I, ambos da Lei de Recuperação de Empresas. Segue a síntese dos referidos meios:

- a) Prazos e condições especiais de reestruturação dos créditos;
- b) Revisão do fluxo financeiro operacional, visando o reequilíbrio entre as receitas, custos e despesas;
- c) Implantação de ferramentas de planejamento e gestão do fluxo de caixa, visando melhor previsibilidade e assertividade no controle das entradas e saídas dos recursos financeiros;
- d) Captação de novos recursos financeiros; e
- e) Reorganização societária.

### 6.2 PROPOSTA DE PAGAMENTO

Consoante Plano de Recuperação Judicial apresentado ao mov. 145.1 dos autos recuperacionais, apresenta-se, na sequência, uma síntese da forma de pagamento proposta, por classe de credores:

Classe	Carência (Exceto a Parcela Inicial)	Prazo para Pagamento	Correção Monetária	Deságio
Classe II Créditos Com Garantia Real	24 (vinte e quatro) meses contados da publicação da decisão de homologação do PRJ	10 (dez) parcelas anuais e consecutivas	TR + 2% A.A. (juros remuneratórios e moratórios)	40% (quarenta por cento)
Classe III – Créditos Quirografários	24 (vinte e quatro) meses contados da publicação da decisão de homologação do PRJ	10 (dez) parcelas anuais e consecutivas	TR + 2% A.A. (juros remuneratórios e moratórios)	40% (quarenta por cento)
Classe IV – Créditos ME/EPP	24 (vinte e quatro) meses contados da publicação da decisão de homologação do PRJ	10 (dez) parcelas anuais e consecutivas	TR + 2% A.A. (juros remuneratórios e moratórios)	40% (quarenta por cento)



## 7. INFORMAÇÕES PROCESSUAIS

- 7.1 DADOS PROCESSUAIS
- 7.2 ANDAMENTO PROCESSUAL
- 7.3 CRONOGRAMA PROCESSUAL



Documento assinado digitalmente, conforme MP nº 2.200-2/2001, Lei nº 11.419/2006, resolução do Projudi, do TJPR/OE  
Validação deste em <https://projudi.tjpr.jus.br/projudi/> - Identificador: PJ6CE EU4WK FPN5M NZJJU

## Informações Processuais

No mês em apreço a Administradora Judicial apresentou os RMA's das Recuperandas. O Banco Volvo (Brasil) S/A apresentou insurgência com a análise concreta da essencialidade dos bens das Recuperandas realizada pela AJ. Ocorreram a interposição dos recursos de Agravo de Instrumento por dois Credores das Recuperandas contra a última decisão proferida pelo d. Juízo Recuperacional, o qual, em 23/01/2024, proferiu decisão: i) mantendo a decisão desafiada por interposição de recursos; ii) declarando a essencialidade dos bens discutidos na seara recursal; iii) prorrogando a essencialidade o stay period por mais 180 dias; e iv) convocando a Assembleia Geral de Credores. As Recuperandas, em 25/01/2024, apresentaram "Aditivo e Consolidação ao Plano de Recuperação Judicial".

### 7.1 DADOS PROCESSUAIS

Nos termos da Recomendação nº 72 do CNJ, apresenta-se na sequência um apontamento sobre a duração dos prazos processuais, considerando-se em dias corridos para todas as respostas:

Item da Recomendação 72	Descrição do Item	Resposta	Referência
Item 2.3.1	A devedora é: ( ) empresa de pequeno porte EPP; ( ) microempresa (ME); ( ) empresa média; ( ) empresa grande; <b>(X) grupos de empresas</b> ; ( ) empresário individual	Eliane Visnieski Transportes, Translaura - Transportes Rodoviários Ltda., Cremilson Vlademir Volpato - Ltda. e Cremilson Vlademir Volpato - Ltda. (filial).	Mov. 1
Item 2.3.2	Houve litisconsórcio ativo: <b>(X)</b> sim ( ) não. 4 litisconsortes ativos e o Plano de recuperação foi ( ) <b>unitário</b> ( ) individualizado	Pedido de Recuperação Judicial requerido pelas 4 empresas, sem apresentação do Plano de Recuperação Judicial.	Mov. 1
Item 2.3.3	Os documentos que instruíram a petição inicial indicaram o valor do passivo: tributário ( ) sim <b>(X) não</b> / demais créditos excluídos da RJ: ( ) sim <b>(X) não</b>	Foi juntada apenas a relação de credores que estão sob os efeitos da recuperação judicial, os débitos tributários foram apresentados posteriormente diretamente à Administradora Judicial para confecção do RMA.	-
Item 2.3.4	Houve realização de constatação prévia: <b>(X)</b> sim ( ) não	Apresentado a constatação prévia pelo perito em 06/06/2023	Mov. 22
Item 2.3.5	O processamento foi deferido <b>(X) sim</b> ( ) não (Em caso positivo, em quanto tempo? (67) dias desde a distribuição da inicial. Houve emenda da inicial? ( ) sim (X) não (Em caso negativo, em se tratando de litisconsorte, indicar: ( ) indeferimento para todos os litisconsortes; ( ) indeferimento para ____ (indicar número) litisconsortes, indicar fundamento legal para indeferimento)	Houve o deferimento do processamento da presente Recuperação Judicial para todos os litisconsortes ativos.	Mov. 45



## Informações Processuais

No mês em apreço a Administradora Judicial apresentou os RMA's das Recuperandas. O Banco Volvo (Brasil) S/A apresentou insurgência com a análise concreta da essencialidade dos bens das Recuperandas realizada pela AJ. Ocorreram a interposição dos recursos de Agravo de Instrumento por dois Credores das Recuperandas contra a última decisão proferida pelo d. Juízo Recuperacional, o qual, em 23/01/2024, proferiu decisão: i) mantendo a decisão desafiada por interposição de recursos; ii) declarando a essencialidade dos bens discutidos na seara recursal; iii) prorrogando a essencialidade o *stay period* por mais 180 dias; e iv) convocando a Assembleia Geral de Credores. As Recuperandas, em 25/01/2024, apresentaram "Aditivo e Consolidação ao Plano de Recuperação Judicial".

Item da Recomendação 72	Descrição do Item	Resposta	Referência
Item 2.3.6.1	Qual o tempo decorrido entre: a distribuição da inicial e a relação de credores elaborada pelo administrador judicial: <b>133 dias</b>	Decorreram-se 133 (cento e trinta e três) dias entre a distribuição da petição inicial (05/05/2023) e a apresentação da relação de credores pela AJ (15/09/2023).	Mov. 1 e Mov. 147
Item 2.3.6.2	Qual o tempo decorrido entre: a decisão de deferimento do processamento e a relação de credores elaborada pelo administrador judicial: <b>66 dias</b>	Decorreram-se 66 (sessenta e seis) dias entre a distribuição da petição inicial (05/05/2023) e a apresentação da relação de credores pela AJ (15/09/2023).	Mov. 45 e Mov. 147
Item 2.3.6.3	Qual o tempo decorrido entre: a distribuição da inicial e a realização da primeira assembleia de credores para deliberar sobre o plano de recuperação: _____ (indicar número)	Evento não ocorrido.	-
Item 2.3.6.4	Qual o tempo decorrido entre: a distribuição da inicial e a aprovação do plano de recuperação pela assembleia de credores: _____ (indicar número)	Evento não ocorrido.	-
Item 2.3.6.5	Qual o tempo decorrido entre: a distribuição da inicial e a aprovação ou rejeição do plano de recuperação judicial pela assembleia de credores: _____ (indicar número)	Evento não ocorrido.	-
Item 2.3.6.6	Qual o tempo decorrido entre: a distribuição da inicial e a concessão da recuperação judicial (homologação do plano) ; ____ dias (indicar número)	Evento não ocorrido.	-
Item 2.3.6.7	Qual o tempo decorrido entre: a distribuição da inicial e a convalidação em falência: em caso de plano rejeitado pela assembleia de credores; ____ dias (indicar número) e em caso de recuperação judicial concedida; ____ dias (indicar número)	Evento não ocorrido.	-

## Informações Processuais

No mês em apreço a Administradora Judicial apresentou os RMA's das Recuperandas. O Banco Volvo (Brasil) S/A apresentou insurgência com a análise concreta da essencialidade dos bens das Recuperandas realizada pela AJ. Ocorreram a interposição dos recursos de Agravo de Instrumento por dois Credores das Recuperandas contra a última decisão proferida pelo d. Juízo Recuperacional, o qual, em 23/01/2024, proferiu decisão: i) mantendo a decisão desafiada por interposição de recursos; ii) declarando a essencialidade dos bens discutidos na seara recursal; iii) prorrogando a essencialidade o stay period por mais 180 dias; e iv) convocando a Assembleia Geral de Credores. As Recuperandas, em 25/01/2024, apresentaram "Aditivo e Consolidação ao Plano de Recuperação Judicial".

Item da Recomendação 72	Descrição do Item	Resposta	Referência
Item 2.3.6.8	Qual o tempo decorrido entre: a distribuição da inicial até a apresentação do quadro geral de credores; ____ dias (indicar número)	Evento não ocorrido.	-
Item 2.3.6.9	Qual o tempo decorrido entre: a duração da suspensão prevista no art. 6º, § 4º, da Lei 11.101/05; _____ (indicar número)	Evento não ocorrido.	-
Item 2.3.6.10	O tempo decorrido desde a distribuição da inicial e extinção da recuperação judicial (quando não convolada em falência); ____ dias (indicar número)	Evento não ocorrido.	-
Item 2.3.7	Aprovação do plano de recuperação judicial ocorreu na forma prevista no art. 58 §1º da Lei 11.101/05 (cram down): ( ) sim ( ) não	Evento não ocorrido.	-
Item 2.3.8	Houve recurso contra a decisão que concedeu a recuperação judicial: ( ) sim ( ) não. Em caso positivo, o plano foi: ( ) mantido integralmente ( ) mantido em parte ( ) anulado	Evento não ocorrido.	-
Item 2.3.9	Houve a apresentação de plano especial na forma prevista nos arts. 70 e ss. da Lei 11.101/05 (quando aplicável): ( ) sim ( ) não	Não houve apresentação de plano especial pelas Recuperandas.	Mov. 145
Item 2.3.10	Houve a realização de leilão para venda de filial ou UPI na forma prevista no art. 60 da Lei 11.101/05: ( ) sim ( ) não	Evento não ocorrido.	-
Item 2.3.10.1	Em caso positivo, sobre o item 2.3.10, o leilão foi realizado: ( ) antes ( ) depois ( ) antes e depois (se mais de um leilão e em diferentes momentos da assembleia geral de credores para deliberação do plano de recuperação	Evento não ocorrido.	-
Item 2.3.10.2	Em caso positivo, sobre o item 2.3.10, houve recurso contra a decisão que deferiu ou indeferiu a alienação de filial ou UPI: ( ) sim ( ) não	Evento não ocorrido.	-



## Informações Processuais

No mês em apreço a Administradora Judicial apresentou os RMA's das Recuperandas. O Banco Volvo (Brasil) S/A apresentou insurgência com a análise concreta da essencialidade dos bens das Recuperandas realizada pela AJ. Ocorreram a interposição dos recursos de Agravo de Instrumento por dois Credores das Recuperandas contra a última decisão proferida pelo d. Juízo Recuperacional, o qual, em 23/01/2024, proferiu decisão: i) mantendo a decisão desafiada por interposição de recursos; ii) declarando a essencialidade dos bens discutidos na seara recursal; iii) prorrogando a essencialidade o stay period por mais 180 dias; e iv) convocando a Assembleia Geral de Credores. As Recuperandas, em 25/01/2024, apresentaram "Aditivo e Consolidação ao Plano de Recuperação Judicial".

Item da Recomendação 72	Descrição do Item	Resposta	Referência
Item 2.3.10.3	Em caso positivo, sobre o item 2.3.10, na hipótese de recurso, a realização do leilão foi: ( ) autorizada ( ) rejeitada	Evento não ocorrido.	-
Item 2.3.11	Houve a alienação de bens na forma prevista no art. 66 da Lei 11.101/05: ( ) sim ( ) não (Em caso positivo, a alienação foi realizada: ( ) antes ( ) depois ( ) antes e depois (se mais de uma alienação e em diferentes momentos da assembleia geral de credores para deliberação do plano de recuperação)	Evento não ocorrido.	-
Item 2.3.12	Houve a concessão de financiamento ao devedor aprovado pelo Juízo no curso da recuperação judicial: ( ) sim ( ) não (Em caso positivo, houve a outorga de garantia real ( ) sim ( ) não) e (Em caso de outorga, a garantia constituída foi ( ) alienação fiduciária ( ) cessão fiduciária ( ) hipoteca ( ) penhor ( ) outro direito real de garantia)	Evento não ocorrido.	-
Item 2.3.13	Houve pedido de modificação do plano após a concessão de recuperação judicial ( ) sim ( ) não	Evento não ocorrido.	-
Item 2.3.13.1	Em caso positivo, sobre o item 2.3.13, o pedido foi formulado: ____ (indicar número) dias contados da distribuição da inicial e (indicar número) dias contados da concessão da recuperação judicial	Evento não ocorrido.	-
Itens 2.3.13.2 e 2.3.13.3	Em caso positivo, sobre o item 2.3.13, o plano modificativo foi: ( ) aprovado ( ) rejeitado e em quanto tempo a contar da sua apresentação o plano de recuperação modificativo foi aprovado ou rejeitado: ____ (indicar número) dias	Evento não ocorrido.	-

## Informações Processuais

No mês em apreço a Administradora Judicial apresentou os RMA's das Recuperandas. O Banco Volvo (Brasil) S/A apresentou insurgência com a análise concreta da essencialidade dos bens das Recuperandas realizada pela AJ. Ocorreram a interposição dos recursos de Agravo de Instrumento por dois Credores das Recuperandas contra a última decisão proferida pelo d. Juízo Recuperacional, o qual, em 23/01/2024, proferiu decisão: i) mantendo a decisão desafiada por interposição de recursos; ii) declarando a essencialidade dos bens discutidos na seara recursal; iii) prorrogando a essencialidade o *stay period* por mais 180 dias; e iv) convocando a Assembleia Geral de Credores. As Recuperandas, em 25/01/2024, apresentaram "Aditivo e Consolidação ao Plano de Recuperação Judicial".

Item da Recomendação	Descrição do Item	Resposta	Referência
72			
Item 2.3.14	Indique a razão da convolação da recuperação judicial em falência: [inserir campo de texto] (ex: não apresentação do plano de recuperação judicial no prazo legal, descumprimento do plano de recuperação judicial, etc.).	Evento não ocorrido.	-
Item 2.3.15	Houve fixação de honorários mensais ao Administrador Judicial: (x) <b>sim</b> ( ) não (Em caso positivo, indicar o valor mensal da remuneração)	Decisão de fixação dos honorários junto ao deferimento do processamento da Recuperação Judicial	Mov. 45
Item 2.3.15.2	Indicar o valor total da remuneração fixada ao Administrador Judicial:	O valor da remuneração fixada a Administradora Judicial, segundo o débito concursal indicado pelas Recuperandas, perfaz a monta de R\$ 205.521,08 (duzentos e cinco mil quinhentos e vinte e um reais e oito centavos)	Mov. 45

## 7.2 ANDAMENTO PROCESSUAL

O Grupo Recuperando ajuizou seu pedido de Recuperação Judicial no dia 05/05/2023, ocorrendo durante o período sob análise os seguintes atos processuais nos autos:

Data	Evento	Mov.
08/01/2024	Juntada de resposta de ofício encaminhada pelo Juízo da Vara Cível de Barracão/PR.	265
12/01/2024	Apresentação do Relatório Mensal de Atividades pela Administradora Judicial referente ao mês de outubro/2023.	266
16/01/2024	Manifestação do Credor Banco Volvo (Brasil) S/A, através da qual manifesta sua insurgência com a análise da essencialidade dos bens de sua propriedade fiduciária realizada pela AJ e que estão em posse das Recuperandas.	267
22/01/2024	A Credora Cooperativa de Crédito e Investimento Com Interação Solidária Cresol Liderança - Cresol Liderança informou a interposição de Agravo de Instrumento.	271



## Informações Processuais

No mês em apreço a Administradora Judicial apresentou os RMA's das Recuperandas. O Banco Volvo (Brasil) S/A apresentou insurgência com a análise concreta da essencialidade dos bens das Recuperandas realizada pela AJ. Ocorreram a interposição dos recursos de Agravo de Instrumento por dois Credores das Recuperandas contra a última decisão proferida pelo d. Juízo Recuperacional, o qual, em 23/01/2024, proferiu decisão: i) mantendo a decisão desafiada por interposição de recursos; ii) declarando a essencialidade dos bens discutidos na seara recursal; iii) prorrogando a essencialidade o *stay period* por mais 180 dias; e iv) convocando a Assembleia Geral de Credores. As Recuperandas, em 25/01/2024, apresentaram "Aditivo e Consolidação ao Plano de Recuperação Judicial".

Data	Evento	Mov.
23/01/2024	Proferida decisão pelo d. Juízo Recuperacional que: i) manifestou ciência do RMA apresentado pela AJ; ii) declarou ciência da interposição dos Agravos de Instrumento noticiados pelos Credores; iii) manteve as decisões atacadas pelos recursos por seus próprios fundamentos; iv) declarou a essencialidade dos bens discutidos na seara recursal para o desempenho da atividade empresarial das Recuperandas; v) prorrogou o <i>stay period</i> por mais 180 (cento e oitenta) dias, com efeitos retroativos para 08/01/2024; vi) convocou a Assembleia Geral de Credores; e vii) proferiu outras determinações para o regular prosseguimento do feito.	275
23/01/2024	O Credor Banco Bradesco S/A informou a interposição de Agravo de Instrumento.	276
25/01/2024	As Recuperandas apresentaram "Aditivo e Consolidação ao Plano de Recuperação Judicial".	277
26/01/2024	Apresentação do Relatório Mensal de Atividades pela Administradora Judicial referente ao mês de novembro/2023.	278

### 7.3 PROCESSOS INCIDENTAIS

Além dos autos de Recuperação Judicial, tramitam de forma incidental, envolvendo as Recuperandas, outras ações relacionadas, sendo elas:

Processo	Partes	Situação
Impugnação de Crédito n.º 0001943-64.2023.8.16.0183	Banco Volvo (Brasil) S/A, X Grupo Translaura	Trata-se de Impugnação de Crédito proposta pelo Banco Volvo (Brasil) S/A, a que tem por objeto o pedido de exclusão do crédito advindo da Cédula de Crédito Bancário n.º 870635. A impugnação de crédito foi proposta em 28/09/2023. Na decisão proferida em 01/12/2023, a impugnação de crédito foi recebida, tendo o Juízo determinado as diligências para o prosseguimento do feito. Ao mov. 23.1, restou determinada o cumprimento da decisão anterior para o regular prosseguimento do feito.
Impugnação de Crédito n.º 0002055-33.2023.8.16.0183	Cresol Liderança X Grupo Translaura	Trata-se de Impugnação de Crédito proposta por Cooperativa De Credito E Investimento Com Interacao Solidaria Lideranca - CRESOL LIDERANCA, a qual tem por objeto o pedido de exclusão do crédito cooperativo da sujeição à Recuperação Judicial. Na decisão proferida em 01/12/2023, a impugnação de crédito foi recebida, tendo o Juízo determinado as diligências para o prosseguimento do feito. A Impugnante, ao mov. 24.1, requereu a decretação da revelia das Recuperandas e o julgamento dos autos.





## Informações Processuais

No mês em apreço a Administradora Judicial apresentou os RMA's das Recuperandas. O Banco Volvo (Brasil) S/A apresentou insurgência com a análise concreta da essencialidade dos bens das Recuperandas realizada pela AJ. Ocorreram a interposição dos recursos de Agravo de Instrumento por dois Credores das Recuperandas contra a última decisão proferida pelo d. Juízo Recuperacional, o qual, em 23/01/2024, proferiu decisão: i) mantendo a decisão desafiada por interposição de recursos; ii) declarando a essencialidade dos bens discutidos na seara recursal; iii) prorrogando a essencialidade o stay period por mais 180 dias; e iv) convocando a Assembleia Geral de Credores. As Recuperandas, em 25/01/2024, apresentaram "Aditivo e Consolidação ao Plano de Recuperação Judicial".

Processo	Partes	Situação
Impugnação de Crédito nº 0002034-57.2023.8.16.0183	Sicredi Iguaçu X Grupo Translaura	Trata-se de Impugnação de Crédito proposta por Cooperativa De Crédito, Poupança E Investimento Iguaçu – SICREDI IGUAÇU PR/SC/SP, a qual tem por objeto a qual tem por objeto o pedido de exclusão do crédito cooperativo da sujeição à Recuperação Judicial. Na decisão proferida em 01/12/2023, a impugnação de crédito foi recebida, tendo o Juízo determinado as diligências para o prosseguimento do feito.
Impugnação de Crédito nº 0001997-30.2023.8.16.0183	Grupo Translaura X Cresol Liderança	Trata-se de Impugnação de Crédito proposta por Grupo Translaura, a qual tem por objeto a inclusão do crédito do credor Cooperativa De Credito E Investimento Com Interacao Solidaria Lideranca - CRESOL LIDERANCA na Classe II – Garantia Real. Na decisão proferida em 01/12/2023, a impugnação de crédito foi recebida, tendo o Juízo determinado as diligências para o prosseguimento do feito. A Credora apresentou contestação em 29/01/2024 (mov. 17.1).
Impugnação de Crédito nº 0001995-60.2023.8.16.0183	Grupo Translaura X Banco Volkswagen S.A.	Trata-se de Impugnação de Crédito proposta por Grupo Translaura, a qual tem por objeto a inclusão do crédito do credor Banco Volkswagen S.A. na Classe II – Garantia Real. Na decisão proferida em 01/12/2023, a impugnação de crédito foi recebida, tendo o Juízo determinado as diligências para o prosseguimento do feito. O Credor apresentou contestação em 15/01/2024 (mov. 13.1).
Impugnação de Crédito nº 0001996-45.2023.8.16.0183	Grupo Translaura X Banco Volvo (Brasil) S/A	Trata-se de Impugnação de Crédito proposta por Grupo Translaura, a qual tem por objeto a inclusão do crédito do credor Banco Volvo (Brasil) S/A na Classe II – Garantia Real. Na data de 01/11/2023 houve apresentação de manifestação pelo credor Banco Volvo (Brasil) S/A (mov. 6.1). Na decisão proferida em 01/12/2023, a impugnação de crédito foi recebida, tendo o Juízo determinado as diligências para o prosseguimento do feito. O Credor Banco Volvo (Brasil) S/A ratificou os termos de sua contestação e requereu sua análise pelo Juízo (mov. 15.1).
Impugnação de Crédito nº 0001994-75.2023.8.16.0183	Grupo Translaura X Banco Bradesco S.A.	Trata-se de Impugnação de Crédito proposta por Grupo Translaura, a qual tem por objeto a inclusão do crédito do credor Banco Bradesco S.A. na Classe II – Garantia Real. Na decisão proferida em 01/12/2023, a impugnação de crédito foi recebida, tendo o Juízo determinado as diligências para o prosseguimento do feito. Em 25/01/2024 o Credor apresentou sua manifestação (mov. 13.1), cujos termos ratificou em 26/01/2024 por meio da petição de mov. 14.1.



## Informações Processuais

No mês em apreço a Administradora Judicial apresentou os RMA's das Recuperandas. O Banco Volvo (Brasil) S/A apresentou insurgência com a análise concreta da essencialidade dos bens das Recuperandas realizada pela AJ. Ocorreram a interposição dos recursos de Agravo de Instrumento por dois Credores das Recuperandas contra a última decisão proferida pelo d. Juízo Recuperacional, o qual, em 23/01/2024, proferiu decisão: i) mantendo a decisão desafiada por interposição de recursos; ii) declarando a essencialidade dos bens discutidos na seara recursal; iii) prorrogando a essencialidade o stay period por mais 180 dias; e iv) convocando a Assembleia Geral de Credores. As Recuperandas, em 25/01/2024, apresentaram "Aditivo e Consolidação ao Plano de Recuperação Judicial".

Processo	Partes	Situação
Impugnação de Crédito nº 0002000-82.2023.8.16.0183	Grupo Translaura X Sicredi Iguaçu	Trata-se de Impugnação de Crédito proposta por Grupo Translaura, a qual tem por objeto a inclusão do crédito do credor Cooperativa De Crédito, Poupança E Investimento Iguaçu - SICREDI IGUAÇU PR/SC/ SP na Classe II - Garantia Real. Na decisão proferida em 01/12/2023, a impugnação de crédito foi recebida, tendo o Juízo determinado as diligências para o prosseguimento do feito. A Credora apresentou sua contestação em 26/01/2024 (mov. 17.1).
Impugnação de Crédito nº 0001998-15.2023.8.16.0183	Grupo Translaura X Cresol Liderança	Trata-se de Impugnação de Crédito proposta por Grupo Translaura, a qual tem por objeto a inclusão do crédito do credor Cooperativa De Credito E Investimento Com Interacao Solidaria Lideranca - CRESOL LIDERANCA na Classe II - Garantia Real. Em 01/12/2023 o Juízo Recuperacional proferiu sentença de extinção do feito, em decorrência do reconhecimento da litispendência, o que fez nos termos do art. 485, V, do CPC.
Impugnação de Crédito nº 0002001-67.2023.8.16.0183	Grupo Translaura X Banco Itaucard S.A.	Trata-se de Impugnação de Crédito proposta por Grupo Translaura, a qual tem por objeto a inclusão do crédito do credor Banco Itaucard S.A. na Classe II - Garantia Real. Na decisão proferida em 01/12/2023, a impugnação de crédito foi recebida, tendo o Juízo determinado as diligências para o prosseguimento do feito. O Credor apresentou contestação em 26/01/2024 (mov. 16.1).
Objecção ao Plano de Recuperação Judicial n.º 0002614-87.2023.8.16.0183	Sicredi Iguaçu X Grupo Translaura	Apresentação de Objeção ao Plano de Recuperação Judicial apresentado pela Credora Cooperativa de Crédito, Poupança e Investimento Iguaçu - Sicredi Iguaçu PR/SC/SP. Na decisão proferida em 23/01/2024, restou determinado que se aguarde a realização da Assembleia Geral de Credores (mov. 14.1). A Credora, por sua vez, requereu a isenção de suas custas processuais (mov. 16.1).
Objecção ao Plano de Recuperação Judicial n.º 0002615-72.2023.8.16.0183	Banco Volvo (Brasil) S/A X Grupo Translaura	Apresentação de Objeção ao Plano de Recuperação Judicial apresentado pelo Credor Banco Volvo (Brasil) S/A. Na decisão proferida em 23/01/2024, restou determinado que se aguarde a realização da Assembleia Geral de Credores (mov. 14.1).
Objecção ao Plano de Recuperação Judicial n.º 0002509-13.2023.8.16.0183	Itaú Unibanco S.A. X Grupo Translaura	Apresentação de Objeção ao Plano de Recuperação Judicial apresentado pelo Credor Itaú Unibanco S.A. Na decisão proferida em 23/01/2024, restou determinado que se aguarde a realização da Assembleia Geral de Credores (mov. 17.1).

## Informações Processuais

No mês em apreço a Administradora Judicial apresentou os RMA's das Recuperandas. O Banco Volvo (Brasil) S/A apresentou insurgência com a análise concreta da essencialidade dos bens das Recuperandas realizada pela AJ. Ocorreram a interposição dos recursos de Agravo de Instrumento por dois Credores das Recuperandas contra a última decisão proferida pelo d. Juízo Recuperacional, o qual, em 23/01/2024, proferiu decisão: i) mantendo a decisão desafiada por interposição de recursos; ii) declarando a essencialidade dos bens discutidos na seara recursal; iii) prorrogando a essencialidade o *stay period* por mais 180 dias; e iv) convocando a Assembleia Geral de Credores. As Recuperandas, em 25/01/2024, apresentaram "Aditivo e Consolidação ao Plano de Recuperação Judicial".

## 7.4 RECURSOS

Além dos autos de Recuperação Judicial, tramitam ou tramitaram neste juízo ou instâncias superiores, contra as Recuperandas outros autos, quais sejam:

Processo	Partes	Situação
Agravo de Instrumento autos n.º 0049524-42.2023.8.16.0000	Banco Volkswagen S/A x Grupo Translaurá	<p>O Banco Volkswagen S/A interpôs Agravo de Instrumento contra a decisão de mov. 45.1 dos autos recuperacionais, que deferiu o processamento da Recuperação Judicial, sob o fundamento de que o pedido de recuperação judicial é eivado de fraude financeira e contábil, que todos os créditos lá relacionados são extraconcursais, que a essencialidade dos bens não foi apurada pelo Juiz Universal e, portanto, requereu o indeferimento da recuperação judicial, bem como a verificação do bem móvel alienado à instituição financeira. No mov. 20.1, o d. Relator, em decisão monocrática, declarou que as Recuperandas preencheram todos os requisitos legais previstos nos artigos 48 e 51 da Lei 11.101/2005, que os créditos serão posteriormente analisados e determinou que o Juízo Universal verifique individualmente a essencialidade do bem descrito no recurso. No mov. 27.1, a Administradora Judicial informou que o presente recurso é eivado de ausência de interesse de agir e que, muito embora a essencialidade tenha se dado de maneira genérica, o d. Juízo Universal havia determinado a análise dos bens a medida das eventuais constrições. Requereu, por fim, seja o recurso desprovido, mantendo-se a decisão combatida tal como proferida.</p> <p>As Recuperandas apresentaram suas contrarrazões (mov. 28.1). O Credor recorrente se manifestou logo após, informando a existência de fato novo que influenciaria o julgamento do mérito do recurso (mov. 35.1). Parecer Ministerial ao mov. 41.1. Em despacho proferido ao mov. 44.1, o d. Relator determinou nova comunicação ao Juízo de Origem, a fim de que a AJ fosse devidamente intimada para a realização das diligências previstas na decisão inicial.</p> <p>Em 12/01/2024, a AJ manifestou ciência do despacho proferido pelo d. Relator (mov. 48.1).</p> <p><b>O recurso ainda pende de julgamento.</b></p>



## Informações Processuais

No mês em apreço a Administradora Judicial apresentou os RMA's das Recuperandas. O Banco Volvo (Brasil) S/A apresentou insurgência com a análise concreta da essencialidade dos bens das Recuperandas realizada pela AJ. Ocorreram a interposição dos recursos de Agravo de Instrumento por dois Credores das Recuperandas contra a última decisão proferida pelo d. Juízo Recuperacional, o qual, em 23/01/2024, proferiu decisão: i) mantendo a decisão desafiada por interposição de recursos; ii) declarando a essencialidade dos bens discutidos na seara recursal; iii) prorrogando a essencialidade o *stay period* por mais 180 dias; e iv) convocando a Assembleia Geral de Credores. As Recuperandas, em 25/01/2024, apresentaram "Aditivo e Consolidação ao Plano de Recuperação Judicial".

Processo	Partes	Situação
Agravo de Instrumento autos n.º 0050476-21.2023.8.16.0000	Banco Volvo (Brasil) S/A x Grupo Translaura	<p>O Banco Volvo (Brasil) S/A interpôs o presente recurso contra a decisão que deferiu o processamento da recuperação judicial, alegando que os requisitos do art. 51 da Lei 11.101/2005 não foram preenchidos pelas Recuperandas. O recorrente se insurge, ainda, contra tal decisão no que se refere ao reconhecimento da essencialidade dos bens em posse das Recuperandas, sob a justificativa se deu de forma genérica. Requereu, em sede de tutela provisória de urgência, a retomada do veículo FH 6X2T, placa SDS-2C14, com restrição de venda, até o julgamento definitivo do recurso e, subsidiariamente, a imposição às Recuperandas da obrigação reversa de regularização das obrigações extraconcursais. O Relator, em decisão monocrática, atribuiu efeito ativo ao recurso, determinando as diligências necessárias para a avaliação sobre a essencialidade do veículo em questão, até que se tenha a decisão Colegiada (mov. 17.1). O Juízo de Origem exarou sua ciência da decisão (mov. 22.1). A Administradora Judicial se manifestou pelo não conhecimento do recurso e, no caso de a preliminar não ser acolhida, no mérito, seja o presente recurso desprovido, mantendo-se a decisão proferida pelo Juízo <i>a quo</i>, tal como proferida (mov. 24.1).</p> <p>As Recuperandas apresentaram suas contrarrazões (mov. 29.1). Parecer Ministerial requerendo diligências foi apresentado (mov. 31.1). Na decisão de mov. 34.1, o d. Relator determinou nova comunicação ao Juízo de Origem, a fim de que fossem cumpridas as determinações contidas na liminar deferida em prol do Agravante (mov. 34.1).</p> <p><b>O recurso ainda pende de julgamento.</b></p>



## Informações Processuais

No mês em apreço a Administradora Judicial apresentou os RMA's das Recuperandas. O Banco Volvo (Brasil) S/A apresentou insurgência com a análise concreta da essencialidade dos bens das Recuperandas realizada pela AJ. Ocorreram a interposição dos recursos de Agravo de Instrumento por dois Credores das Recuperandas contra a última decisão proferida pelo d. Juízo Recuperacional, o qual, em 23/01/2024, proferiu decisão: i) mantendo a decisão desafiada por interposição de recursos; ii) declarando a essencialidade dos bens discutidos na seara recursal; iii) prorrogando a essencialidade o stay period por mais 180 dias; e iv) convocando a Assembleia Geral de Credores. As Recuperandas, em 25/01/2024, apresentaram "Aditivo e Consolidação ao Plano de Recuperação Judicial".

Processo	Partes	Situação
Agravo de Instrumento autos n.º 0116690-91.2023.8.16.0000	Banco Volvo (Brasil) S/A x Grupo Translaura	O Banco Volvo (Brasil) S/A interpôs o recurso contra a decisão que determinou que as objeções ao plano de recuperação judicial deveriam ser autuadas em autos apartados. Requer que a decisão seja reformada, mantendo-se todas as objeções apresentadas pelos Credores no bojo dos autos recuperacionais. Houve prolação de decisão na data de 21/12/2023, através da qual restou observado que o pedido liminar não se enquadrava nas hipóteses passíveis de análise em sede de Plantão Judiciário (mov. 10.1). Desta decisão, a AJ manifestou ciência em 12/01/2024 (mov. 14.1). Em 22/01/2024 o d. Relator proferiu despacho determinando que o Agravante apresentasse guia de recolhimento do preparo recursal, sob pena de deserção (mov. 16.1), o que foi cumprido pela parte em 23/01/2024 (mov. 21.1). Ato seguinte, foi proferido novo despacho, determinando a intimação do Agravante para se manifestar sobre a aparente preclusão da matéria arguida no recurso, em razão da convocação da Assembleia Geral de Credores realizada pelo Juízo de Origem (mov. 23.1).
Agravo de Instrumento autos n.º 0003068-97.2024.8.16.0000	Cresol Liderança X Grupo Translaura	A Cooperativa de Crédito e Investimento com Interação Solidária Cresol Liderança - Cresol Liderança interpôs o recurso contra a decisão que determinou que as objeções ao plano de recuperação judicial deveriam ser autuadas em autos apartados. Requer que a decisão seja reformada, mantendo-se todas as objeções apresentadas pelos Credores no bojo dos autos recuperacionais. Em 24/01/2024 foi proferido despacho, determinando a intimação do Agravante para se manifestar sobre a aparente preclusão da matéria arguida no recurso, em razão da convocação da Assembleia Geral de Credores realizada pelo Juízo de Origem (mov. 30.1).
Agravo de Instrumento autos n.º 0003101-87.2024.8.16.0000	Banco Bradesco S/A X Grupo Translaura	O Banco Bradesco S/A ineterpôs o recurso contra a decisão que determinou que fosse devolvida a quantia equivalente a R\$ 6.000,00 (seis mil reais), a qual foi indevidamente bloqueada das contas de titularidade das Recuperandas. Foi proferida decisão inicial em 30/01/2024, através da qual o d. Relator indeferiu o pedido de atribuição de efeito suspensivo ao reurso, assim como determinou a intimação das Recuperandas e da AJ para manifestação (mov. 28.1).



## Informações Processuais

No mês em apreço a Administradora Judicial apresentou os RMA's das Recuperandas. O Banco Volvo (Brasil) S/A apresentou insurgência com a análise concreta da essencialidade dos bens das Recuperandas realizada pela AJ. Ocorreram a interposição dos recursos de Agravo de Instrumento por dois Credores das Recuperandas contra a última decisão proferida pelo d. Juízo Recuperacional, o qual, em 23/01/2024, proferiu decisão: i) mantendo a decisão desafiada por interposição de recursos; ii) declarando a essencialidade dos bens discutidos na seara recursal; iii) prorrogando a essencialidade o stay period por mais 180 dias; e iv) convocando a Assembleia Geral de Credores. As Recuperandas, em 25/01/2024, apresentaram "Aditivo e Consolidação ao Plano de Recuperação Judicial".

	Eventos ocorridos
	Eventos Futuros

## 7.4 CRONOGRAMA PROCESSUAL

Data	Evento
05/05/2023	Pedido de recuperação judicial
29/05/2023	Determinação de realização de constatação prévia
06/06/2023	Juntada da constatação prévia
11/07/2023	Deferimento do Processamento da Recuperação Judicial (art. 52 LFRJ)
18/07/2023	Publicação de Edital de deferimento do processamento da RJ no Diário de Justiça Eletrônico do TJPR (art. 52, §1º LFRJ)
12/07/2023	Assinatura do Termo de Compromisso pela Administradora Judicial (art. 33 LFRJ)
02/08/2023	Decurso do prazo para apresentação de Habilitações e Divergências de Créditos pelos Credores diretamente à Administradora Judicial (art. 7º, §1º LFRJ)
11/09/2023	Apresentação do Plano de Recuperação Judicial pelas Recuperandas (art. 53 LFRJ)
15/09/2023	Apresentação da Relação de Credores elaborada pela Administradora Judicial (art. 7º, §2º LFRJ)
21/09/2023	Publicação de Edital aviso de recebimento do PRJ e Relação de Credores do AJ no Diário de Justiça Eletrônico do TJPR (art. 53 e 7º, §2º LFRJ)
06/10/2023	Decurso do prazo para apresentação de Impugnação à Relação Nominal de Credores apresentada pela Administradora Judicial pelos Credores (art. 8º LFRJ)
26/10/2023	Decurso de prazo para apresentação de Objeções ao Plano de Recuperação Judicial pelos Credores (art. 55, parágrafo único LFRJ)
	Decurso de prazo de suspensão do curso da prescrição de ações e execuções contra as Recuperandas – 180 dias após o deferimento da RJ, salvo eventuais prorrogações (art. 6º, §4º LFRJ)
	Publicação do Edital de convocação para votação do PRJ em AGC (art. 56, §1º LFRJ)
	Homologação do Quadro Geral de Credores (art. 18 LFRJ)
	Homologação do Plano de Recuperação Judicial (art. 58 LFRJ)
	Término do período de fiscalização judicial (art. 61 LFRJ)



## 8. GLOSSÁRIO





## Glossário

AGC – Assembleia Geral de Credores  
AI – Agravo de Instrumento  
AJ – Administradora Judicial  
ART. – Artigo  
CCB – Cédula de Crédito Bancário  
DJE – Diário de Justiça Eletrônico  
DES – Desembargador (a)  
DRE – Demonstração de Resultado do Exercício  
ED – Embargos de Declaração  
EPP – Empresa de Pequeno Porte  
ICMS – Imposto de Circulação sobre Mercadorias e Serviços  
INC. – Inciso  
Grupo Recuperando – Grupo Translaura – Eliane Visnieski Transportes – ME, Translaura – Transportes Rodoviários Ltda. – ME, Cremilson Vlademir Volpatto Ltda. – ME (matriz) e Cremilson Vlademir Volpatto Ltda. – ME (filial)  
LFRJ – Lei de Falência e Recuperação Judicial (Lei 11.101/2005)  
LTDA – Limitada  
ME – Microempresa  
MM. – Meritíssimo  
M – Milhão  
MOV. - Movimentação  
PERT – Programa Especial de Regularização Tributária  
PGFN – Procuradoria Geral da Fazenda Nacional  
QGC – Quadro Geral de Credores  
RJ – Recuperação Judicial  
Rel. – Relator (a)  
Recuperandas – Grupo Translaura  
Resp – Recurso Especial  
RMA – Relatório Mensal de Atividades  
RNC – Relação Nominal de Credores  
ROA – Retorno sobre ativo total  
ROE - Retorno sobre patrimônio líquido  
S. A. – Sociedade Anônima  
STJ – Superior Tribunal de Justiça  
TJPR – Tribunal de Justiça do Paraná  
TJSP - Tribunal de Justiça de São Paulo  
TRF – Tribunal Regional Federal  
PRJ – Plano de Recuperação Judicial  
§ - Parágrafo  
TRF – Tribunal Regional Federal  
PRJ – Plano de Recuperação Judicial





## 9. ANEXOS



## Anexo I

### FOTOS DA INSPEÇÃO FÍSICA

Durante o período sob análise – **janeiro de 2024** – esta Administradora Judicial realizou inspeção física nas dependências da Recuperandas.



**CURITIBA/PR**

Av. Cândido de Abreu, nº776, Sala 1306,  
Ed. World Business, Centro Cívico  
CEP 80530-000  
(41) 3206-2754 | (41) 99189-2968

**MARINGÁ/PR**

Av. Mauá, nº 2720, Sala 04,  
Ed. Villaggio Di Itália, Zona 03  
CEP 87050-020  
(44) 3226-2968 | (44) 99127-2968

**SÃO PAULO/SP**

Av. Paulista, nº 302 - 9º Andar  
Ed. José Martins Borges - Bela Vista  
CEP 01310-000  
(11) 3135-6549 | (11) 98797-8850

[www.marquesadmjudicial.com.br](http://www.marquesadmjudicial.com.br)

[f](#) [@](#) [v](#) /marquesadmjudicial



Documento assinado digitalmente, conforme MP nº 2.200-2/2001, Lei nº 11.419/2006, resolução do Projudi, do TJPR/OE  
Validação deste em <https://projudi.tjpr.jus.br/projudi/> - Identificador: PJ6CE EU4WK FPN5M NZJJU